



Қазақстан Республикасындағы шағын және орта кәсіпкерлік

Малое и среднее предпринимательство в Республике Казахстан

2012-2016



Астана 2017

Қазақстан Республикасы Ұлттық экономика министрлігі

Статистика комитеті

«Қазақстан Республикасының Азаматтық кодексіне (ерекше бөлігі)» сәйкес бұл материал көбейтуге (көшіруге) жатпайды, статистикалық ақпараттарды өз жарияланымдарында (басылымдарында) пайдаланған жағдайда Қазақстан Республикасы Ұлттық экономика министрлігі Статистика комитетіне сілтеме жасау міндетті.

В соответствии с «Гражданским кодексом Республики Казахстан (особенная часть)» данный материал не подлежит размножению (копированию), при использовании статистической информации в своих публикациях (изданиях) обязательна ссылка на Комитет по статистике Министерства национальной экономики Республики Казахстан.

Қазақстан Республикасындағы шағын және орта кәсіпкерлік

Малое и среднее предпринимательство в Республике Казахстан

2012-2016

**Статистикалық жинақ
Статистический сборник**

Астана 2017

Қазақстан Республикасындағы
шағын және орта кәсіпкерлік / Статистикалық
жинақ / қазақ және орыс тілдерінде / 86 бет

Малое и среднее предпринимательство
в Республике Казахстан / Статистический
сборник / на казахском и русском языках /
86 стр.

Қазақстан Республикасы
Ұлттық экономика министрлігі
Статистика комитеті
Бас редактор Н.С. Айдапкелов

Министерство национальной экономики
Республики Казахстан
Комитет по статистике
Главный редактор Айдапкелов Н.С.

Жинақ Қазақстан Республикасы
Ұлттық экономика министрлігі Статистика
комитетінің www.stat.gov.kz
Интернет-ресурсында қол жетімді.

Сборник доступен на Интернет-ресурсе
Комитета по статистике Министерства
национальной экономики Республики
Казахстан www.stat.gov.kz.

Мекенжай: Қазақстан Республикасы, 010000
Астана қаласы, Мәңгілік Ел, 8
Министерлерліктер Үйі, 4 кіреберіс
Қазақстан Республикасы
Ұлттық экономика министрлігі
Статистика комитеті
Ақпараттық қызмет: +7 7172 749010, 749011
Факс: +7 7172 749546
Электрондық мекен-жай: kazstat.rk@gmail.com
Интернет-ресурс: <http://www.stat.gov.kz>

Адрес: Республика Казахстан, 010000
г. Астана, Мәңгілік Ел, 8
Дом Министерств, 4 подъезд
Министерство национальной экономики
Республики Казахстан
Комитет по статистике
Информационная служба:
+7 7172 749010, 749011
Факс: +7 7172 749546
Электронный адрес: kazstat.rk@gmail.com
Интернет-ресурс: <http://www.stat.gov.kz>

Шартты белгілер:
- – құбылыс жоқ
0,0 – болмашы шама
х – құпия деректер
... – деректер жоқ
Жекелеген жағдайларда қорытынды мен
қосылғыштар сомасы арасындағы шамалы
айырмашылықтар деректерді дөңгелектеумен
түсіндіріледі.

Условные обозначения:
- – явление отсутствует
0,0 – незначительная величина
х – конфиденциальные данные
... – данные отсутствуют
В отдельных случаях незначительные
расхождения между итогом и суммой
слагаемых объясняются округлением данных.

Алғы сөз

Осы жинақта шағын және орта кәсіпкерліктің даму көрсеткіштері, олардың құрылымы және серпіні келтірілген.

2015 жылғы 29 қазандағы №375-V Қазақстан Республикасының Кәсіпкерлік кодексіне сәйкес мемлекеттік статистика мақсаттары үшін орташа жылдық жұмыскерлер саны бойынша ғана шағын және орта кәсіпкерлік субъектілеріне жатқызу критеріін қолдануы ескеріледі..

Жинақта серпіндік қатарлардың салыстырмалылығы келтірілген.

Статистикалық жинақ пайдаланушылардың қалың қауымына: жоғары басқару персоналдарына, кәсіпорындар мен ұйымдардың басқару органдары және қаржы-экономикалық қызметінің қызметкерлеріне, ғылыми, кәсіпкерлік және банк топтарына, профессор-оқытушы құрамға, экономикалық жоғары оқу орындарының аспиранттары мен студенттеріне, басқа да мүдделі тұлғаларға арналған.

Предисловие

Настоящий сборник содержит показатели развития малого и среднего предпринимательства, их структуру и динамику.

Согласно Предпринимательскому кодексу Республики Казахстан от 29 октября 2015 года №375-V для целей государственной статистики предусматривается использование критерия отнесения к субъектам малого и среднего предпринимательства только по среднегодовой численности занятых.

В сборнике приведена сопоставимость динамических рядов.

Статистический сборник предназначен для широкого круга пользователей: высшего управленческого персонала, работников органов управления и финансово-экономических служб предприятий и организаций, научных, предпринимательских и банковских кругов, профессорско-преподавательского состава, аспирантов и студентов экономических вузов, других заинтересованных лиц.

Мазмұны Содержание

| | |
|---------------------------------------------------------------------------------------------------------------------------------------------------------------|----|
| 1. 2016 жылғы шағын және орта кәсіпкерліктің (ШОК) қазіргі жай-күйі Современное состояние малого и среднего предпринимательства (МСП) в 2016 году | 5 |
| 2. Шағын және орта кәсіпкерліктің (ШОК) даму серпіні Динамика развития малого и среднего предпринимательства (МСП)..... | 36 |
| Қысқаша әдіснамалық түсініктемелер Краткие методологические пояснения..... | 84 |

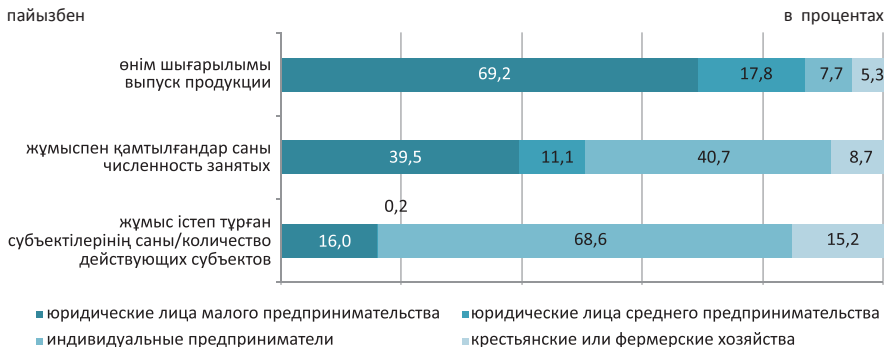
1. 2016 жылғы шағын және орта кәсіпкерліктің (ШОК) қазіргі жай-күйі

Современное состояние малого и среднего предпринимательства (МСП) в 2016 году

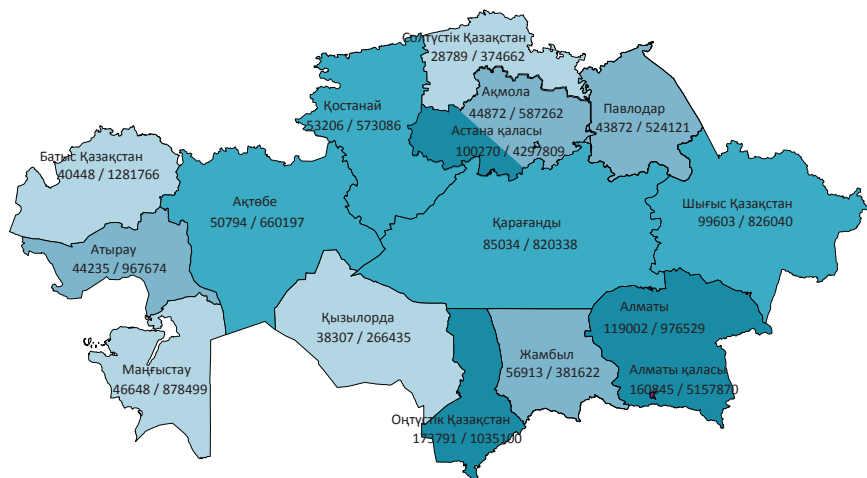
1.1 ШОК субъектілері қызметінің көрсеткіштері Показатели деятельности субъектов МСП

| | Жұмыс істеп тұрған ШОК субъектілерінің саны, бірлік Количество действующих субъектов МСП, единиц | Жұмыспен қамтылғандар саны, адам Численность занятых, человек | Өнім (тауарлар, қызмет көрсетулер) шығарылымы, млн. теңге Выпуск продукции (товаров и услуг), млн. тенге |
|-------------------------------|-----------------------------------------------------------------------------------------------------|------------------------------------------------------------------|-------------------------------------------------------------------------------------------------------------|
| Қазақстан Республикасы | 1 186 629 | 3 166 792 | 19 609 010 |
| Ақмола | 44 872 | 132 431 | 587 262 |
| Ақтөбе | 50 794 | 134 834 | 660 197 |
| Алматы | 119 002 | 257 976 | 976 529 |
| Атырау | 44 235 | 123 507 | 967 674 |
| Батыс Қазақстан | 40 448 | 106 883 | 1 281 766 |
| Жамбыл | 56 913 | 117 418 | 381 622 |
| Қарағанды | 85 034 | 230 790 | 820 338 |
| Қостанай | 53 206 | 151 172 | 573 086 |
| Қызылорда | 38 307 | 81 611 | 266 435 |
| Маңғыстау | 46 648 | 112 022 | 878 499 |
| Оңтүстік Қазақстан | 173 791 | 326 337 | 1 035 100 |
| Павлодар | 43 872 | 131 253 | 524 121 |
| Солтүстік Қазақстан | 28 789 | 102 476 | 374 662 |
| Шығыс Қазақстан | 99 603 | 234 714 | 826 040 |
| Астана қаласы | 100 270 | 325 182 | 4 297 809 |
| Алматы қаласы | 160 845 | 598 186 | 5 157 870 |

ШОК қызметі көрсеткіштерінің құрылымы Структура показателей деятельности МСП



Өңірлер бөлінісінде ШОК субъектілері қызметінің негізгі көрсеткіштері Основные показатели деятельности субъектов МСП в разрезе регионов



өңірлер бойынша жұмыспен қамтылғандарды бөлу
распределение численности занятых по регионам

- 256 001 -- и более человек / және көп адам
- 134 001 -- 256 000
- 116 001 -- 134 000
- 80 000 -- 116 000

жұмыс істеп тұрған ШОК субъектілерінің саны, бірлік/өнім шығарылымы, млн. теңге
количество действующих субъектов МСП, единиц / выпуск продукции, млн. тенге

1.2 ШОК кәсіпорындары қызметінің көрсеткіштері Показатели деятельности предприятий МСП

| | Саны, бірлік Количество, единиц | Жұмыспен қамтылғандар саны, адам Численность занятых, человек | Өнім (тауарлар, қызмет көрсетулер) шығарылымы, млн. теңге Выпуск продукции (товаров и услуг), млн. тенге |
|-------------------------------|------------------------------------|------------------------------------------------------------------------|----------------------------------------------------------------------------------------------------------------------|
| Қазақстан Республикасы | 192 348 | 1 602 224 | 17 053 522 |
| Ақмола | 5 843 | 68 754 | 495 268 |
| Ақтөбе | 8 380 | 68 343 | 563 968 |
| Алматы | 7 001 | 85 243 | 668 184 |
| Атырау | 5 434 | 63 867 | 867 136 |
| Батыс Қазақстан | 4 853 | 45 290 | 1 140 226 |
| Жамбыл | 4 321 | 35 990 | 240 297 |
| Қарағанды | 15 064 | 110 888 | 654 853 |
| Қостанай | 6 075 | 71 391 | 442 929 |
| Қызылорда | 4 629 | 37 017 | 218 745 |
| Маңғыстау | 6 549 | 55 871 | 799 690 |
| Оңтүстік Қазақстан | 14 081 | 120 009 | 750 799 |
| Павлодар | 7 660 | 64 536 | 417 399 |

Жалғасы

Продолжение

| | Саны, бірлік Количество, единиц | Жұмыспен қамтылғандар саны, адам Численность занятых, человек | Өнім (тауарлар, қызмет көрсетулер) шығарылымы, млн. теңге Выпуск продукции (товаров и услуг), млн. тенге |
|---------------------|------------------------------------|------------------------------------------------------------------------|----------------------------------------------------------------------------------------------------------------------|
| Солтүстік Қазақстан | 4 353 | 56 412 | 278 941 |
| Шығыс Қазақстан | 8 700 | 93 779 | 616 289 |
| Астана қаласы | 31 195 | 207 982 | 4 107 173 |
| Алматы қаласы | 58 210 | 416 852 | 4 791 625 |

1.3 Дара кәсіпкерлер қызметінің көрсеткіштері Показатели деятельности индивидуальных предпринимателей

| | Саны, бірлік Количество, единиц | Жұмыспен қамтылғандар саны, адам Численность занятых, человек | Өнім (тауарлар, қызмет көрсетулер) шығарылымы, млн. теңге Выпуск продукции (товаров и услуг), млн. тенге |
|-------------------------------|------------------------------------|------------------------------------------------------------------------|----------------------------------------------------------------------------------------------------------------------|
| Қазақстан Республикасы | 813 482 | 1 288 167 | 1 511 733 |
| Ақмола | 35 465 | 57 320 | 52 749 |
| Ақтөбе | 37 817 | 58 401 | 52 778 |
| Алматы | 68 694 | 98 748 | 97 495 |
| Атырау | 36 726 | 57 110 | 85 532 |
| Батыс Қазақстан | 30 878 | 53 566 | 93 454 |
| Жамбыл | 36 700 | 49 635 | 38 067 |
| Қарағанды | 63 102 | 107 324 | 83 900 |
| Қостанай | 42 258 | 70 851 | 65 924 |
| Қызылорда | 30 197 | 39 925 | 31 497 |
| Маңғыстау | 38 695 | 54 875 | 74 356 |
| Оңтүстік Қазақстан | 91 778 | 118 176 | 118 532 |
| Павлодар | 32 856 | 60 431 | 48 304 |
| Солтүстік Қазақстан | 21 590 | 41 099 | 34 874 |
| Шығыс Қазақстан | 75 227 | 122 195 | 77 451 |
| Астана қаласы | 69 043 | 117 195 | 190 609 |
| Алматы қаласы | 102 456 | 181 316 | 366 211 |

1.4 Шаруа немесе фермер қожалықтарының (ШФҚ) көрсеткіштері Показатели крестьянских или фермерских хозяйств (КФХ)

| | Саны, бірлік Количество, единиц | Жұмыспен қамтылғандар саны, адам Численность занятых, человек | Өнім (тауарлар, қызмет көрсетулер) шығарылымы, млн. теңге Выпуск продукции (товаров и услуг), млн. тенге |
|-------------------------------|------------------------------------|------------------------------------------------------------------------|----------------------------------------------------------------------------------------------------------------------|
| Қазақстан Республикасы | 180 799 | 276 401 | 1 043 755 |
| Ақмола | 3 564 | 6 357 | 39 245 |
| Ақтөбе | 4 597 | 8 090 | 43 451 |
| Алматы | 43 307 | 73 985 | 210 850 |
| Атырау | 2 075 | 2 530 | 15 006 |
| Батыс Қазақстан | 4 717 | 8 027 | 48 086 |
| Жамбыл | 15 892 | 31 793 | 103 258 |
| Қарағанды | 6 868 | 12 578 | 81 585 |
| Қостанай | 4 873 | 8 930 | 64 233 |

| | Саны, бірлік Количество, единиц | Жұмыспен қамтылғандар саны, адам Численность занятых, человек | Өнім (тауарлар, қызмет көрсетулер) шығарылымы, млн. теңге Выпуск продукции (товаров и услуг), млн. тенге |
|---------------------|------------------------------------|------------------------------------------------------------------------|----------------------------------------------------------------------------------------------------------------------|
| Қызылорда | 3 481 | 4 669 | 16 193 |
| Маңғыстау | 1 404 | 1 276 | 4 453 |
| Оңтүстік Қазақстан | 67 932 | 88 152 | 165 769 |
| Павлодар | 3 356 | 6 286 | 58 418 |
| Солтүстік Қазақстан | 2 846 | 4 965 | 60 847 |
| Шығыс Қазақстан | 15 676 | 18 740 | 132 300 |
| Астана қаласы | 32 | 5 | 27 |
| Алматы қаласы | 179 | 18 | 34 |

**1.5 Экономикалық қызмет түрлері бойынша ШОК субъектілері
қызметінің көрсеткіштері**
Показатели деятельности субъектов МСП по видам экономической деятельности

| | Жұмыс істеп турған ШОК субъектілерінің саны, бірлік Количество действующих субъектов МСП, единиц | Жұмыспен қамтылғандар саны, адам Численность занятых, человек | Өнім (тауарлар, қызмет көрсетулер) шығарылымы, млн. теңге Выпуск продукции (товаров и услуг), млн. тенге | |
|---------------------------------------------------------------------------------------|-----------------------------------------------------------------------------------------------------------------------|------------------------------------------------------------------------------|----------------------------------------------------------------------------------------------------------------------------------|--------------------------------------------------------------------------------------------------|
| Барлығы | 1 186 629 | 3 166 791 | 19 609 010 | Всего |
| Ауыл, орман және балық шаруашылығы | 213 664 | 403 527 | 1 540 413 | Сельское, лесное и рыбное хозяйство |
| Өнеркәсіп | 42 977 | 308 462 | 4 305 235 | Промышленность |
| кен өндіру өнеркәсібі және карьерлерді қазу | 2 260 | 28 228 | 1 418 308 | горнодобывающая промышленность и разработка карьеров |
| өңдеу өнеркәсібі | 37 869 | 243 214 | 2 533 452 | обрабатывающая промышленность |
| электрмен жабдықтау, газ, бу беру және ауа баптау | 912 | 13 171 | 235 860 | электроснабжение, подача газа, пара и воздушное кондиционирование |
| сүмен жабдықтау; кәріз жүйесі, қалдықтардың жиналуын және таратылуын бақылау | 1 936 | 23 850 | 117 615 | водоснабжение; канализационная система, контроль над сбором и распределением отходов |
| Құрылыс | 50 412 | 293 802 | 3 990 829 | Строительство |
| Көтерме және бөлшек сауда; автомобильдерді және мотоциклдерді жөндеу | 441 375 | 943 019 | 3 892 959 | Оптовая и розничная торговля; ремонт автомобилей и мотоциклов |
| Көлік және қоймалау | 81 948 | 189 515 | 1 197 500 | Транспорт и складирование |
| Ақпарат және байланыс | 15 391 | 53 727 | 456 810 | Информация и связь |
| Тұру және тамақтану бойынша қызметтер | 27 959 | 108 015 | 299 544 | Услуги по проживанию и питанию |
| Жылжымайтын мүлікпен жасалатын операциялар | 71 065 | 172 709 | 850 598 | Операции с недвижимым имуществом |
| Кәсібі, ғылыми және техникалық қызмет | 32 452 | 136 882 | 1 430 320 | Профессиональная, научная и техническая деятельность |

Жалғасы

Продолжение

| | Жұмыс істеп турған ШОК субъектілерінің саны, бірлік Количество действующих субъектов МСП, единиц | Жұмыспен қамтылғандар саны, адам Численность занятых, человек | Өнім (тауарлар, қызмет көрсетулер) шығарылымы, млн. теңге Выпуск продукции (товаров и услуг), млн. тенге | |
|----------------------------------------------------------------|-----------------------------------------------------------------------------------------------------------------------|------------------------------------------------------------------------------|----------------------------------------------------------------------------------------------------------------------------------|-----------------------------------------------------------------------------------|
| Әкімшілік және қосалқы қызмет көрсету саласындағы қызмет | 33 052 | 143 635 | 688 600 | Деятельность в области административного и вспомогательного обслуживания |
| Білім беру | 11 233 | 64 197 | 128 955 | Образование |
| Денсаулық сақтау және әлеуметтік қызметтер | 7 613 | 52 607 | 139 552 | Здравоохранение и социальные услуги |
| Өнер, ойын-сауық және демалыс | 8 981 | 51 666 | 125 925 | Искусство, развлечения и отдых |
| Өзге де қызметтер түрлерін ұсыну | 148 507 | 245 027 | 561 770 | Предоставление прочих видов услуг |

**1.6 Экономикалық қызмет түрлері бойынша ШОК
кәсіпорындарының көрсеткіштері
Показатели деятельности предприятий МСП по видам
экономической деятельности**

| | Саны, бірлік Количество, единиц | Жұмыспен қамтылғандар саны, адам Численность занятых, человек | Өнім (тауарлар, қызмет көрсетулер) шығарылымы, млн. теңге Выпуск продукции (товаров и услуг), млн. тенге | |
|---------------------------------------------------------------------------------------|---------------------------------------|------------------------------------------------------------------------------|----------------------------------------------------------------------------------------------------------------------------|--------------------------------------------------------------------------------------------------|
| Барлығы | 192 348 | 1 602 223 | 17 053 522 | Всего |
| Ауыл, орман және балық шаруашылығы | 8 544 | 101 992 | 494 589 | Сельское, лесное и рыбное хозяйство |
| Өнеркәсіп | 17 551 | 253 743 | 4 049 059 | Промышленность |
| кен өндіру өнеркәсібі және карьерлерді қазу | 2 185 | 28 066 | 1 417 574 | горнодобывающая промышленность и разработка карьеров |
| өңдеу өнеркәсібі | 13 464 | 190 511 | 2 279 467 | обрабатывающая промышленность |
| электрмен жабдықтау, газ, бу беру және ауа баптау | 707 | 12 639 | 235 340 | электроснабжение, подача газа, пара и воздушное кондиционирование |
| сумен жабдықтау; кәріз жүйесі, қалдықтардың жиналуын және таратылуын бақылау | 1 195 | 22 528 | 116 678 | водоснабжение; канализационная система, контроль над сбором и распределением отходов |
| Құрылыс | 31 327 | 262 351 | 3 959 571 | Строительство |
| Көтерме және бөлшек сауда; автомобильдерді және мотоциклдерді жөндеу | 57 265 | 330 775 | 3 403 187 | Оптовая и розничная торговля; ремонт автомобилей и мотоциклов |
| Көлік және қоймалау | 8 910 | 89 564 | 1 104 747 | Транспорт и складирование |
| Ақпарат және байланыс | 6 069 | 39 572 | 448 418 | Информация и связь |

| | Саны, бірлік Количество, единиц | Жұмыспен қамтылғандар саны, адам Численность занятых, человек | Өнім (тауарлар, қызмет көрсетулер) шығарылымы, млн. теңге Выпуск продукции (товаров и услуг), млн. тенге | |
|----------------------------------------------------------|---------------------------------------|------------------------------------------------------------------------------|----------------------------------------------------------------------------------------------------------------------------|--------------------------------------------------------------------------|
| Тұру және тамақтану бойынша қызметтер | 3 273 | 43 144 | 227 394 | Услуги по проживанию и питанию |
| Жылжымайтын мүлікпен жасалатын операциялар | 7 797 | 77 280 | 516 059 | Операции с недвижимым имуществом |
| Кәсіби, ғылыми және техникалық қызмет | 15 975 | 111 043 | 1 407 418 | Профессиональная, научная и техническая деятельность |
| Әкімшілік және қосалқы қызмет көрсету саласындағы қызмет | 10 016 | 107 230 | 641 429 | Деятельность в области административного и вспомогательного обслуживания |
| Білім беру | 4 703 | 51 319 | 124 849 | Образование |
| Денсаулық сақтау және әлеуметтік қызметтер | 2 962 | 42 667 | 135 567 | Здравоохранение и социальные услуги |
| Өнер, ойын-сауық және демалыс | 2 071 | 40 888 | 119 908 | Искусство, развлечения и отдых |
| Өзге де қызметтер түрлерін ұсыну | 15 885 | 50 654 | 421 327 | Предоставление прочих видов услуг |

1.7 Экономикалық қызмет түрлері бойынша дара кәсіпкерлердің көрсеткіштері
Показатели индивидуальных предпринимателей по видам экономической деятельности

| | Саны, бірлік Количество, единиц | Жұмыспен қамтылғандар саны, адам Численность занятых, человек | Өнім (тауарлар, қызмет көрсетулер) шығарылымы, млн. теңге Выпуск продукции (товаров и услуг), млн. тенге | |
|------------------------------------------------------------------------------|---------------------------------------|---------------------------------------------------------------------------|----------------------------------------------------------------------------------------------------------------------------|--------------------------------------------------------------------------------------|
| Барлығы | 813 482 | 1 288 167 | 1 511 733 | Всего |
| Ауыл, орман және балық шаруашылығы | 24 321 | 25 134 | 2 069 | Сельское, лесное и рыбное хозяйство |
| Өнеркәсіп | 25 426 | 54 719 | 256 176 | Промышленность |
| кен өндіру өнеркәсібі және карьерлерді қазу | 75 | 162 | 734 | горнодобывающая промышленность и разработка карьеров |
| өңдеу өнеркәсібі | 24 405 | 52 703 | 253 985 | обрабатывающая промышленность |
| электрмен жабдықтау, газ, бу беру және ауа баптау | 205 | 532 | 520 | электроснабжение, подача газа, пара и воздушное кондиционирование |
| сумен жабдықтау; кәріз жүйесі, қалдықтардың жиналуын және таратылуын бақылау | 741 | 1 322 | 937 | водоснабжение; канализационная система, контроль над сбором и распределением отходов |
| Құрылыс | 19 085 | 31 451 | 31 258 | Строительство |
| Көтерме және бөлшек сауда; автомобильдерді және мотоциклдерді жөндеу | 384 110 | 612 244 | 489 772 | Оптовая и розничная торговля; ремонт автомобилей и мотоциклов |

| | Саны, бірлік Количество, единиц | Жұмыспен қамтылғандар саны, адам Численность занятых, человек | Өнім (тауарлар, қызмет көрсетулер) шығарылымы, млн. теңге Выпуск продукции (товаров и услуг), млн. тенге | |
|----------------------------------------------------------------|---------------------------------------|---------------------------------------------------------------------------|----------------------------------------------------------------------------------------------------------------------------------|-----------------------------------------------------------------------------------|
| Көлік және қоймалау | 73 038 | 99 951 | 92 753 | Транспорт и складирование |
| Ақпарат және байланыс | 9 322 | 14 155 | 8 392 | Информация и связь |
| Тұру және тамақтану бойынша қызметтер | 24 686 | 64 871 | 72 150 | Услуги по проживанию и питанию |
| Жылжымайтын мүлікпен жасалатын операциялар | 63 268 | 95 429 | 334 539 | Операции с недвижимым имуществом |
| Кәсіби, ғылыми және техникалық қызмет | 16 477 | 25 839 | 22 902 | Профессиональная, научная и техническая деятельность |
| Әкімшілік және қосалқы қызмет көрсету саласындағы қызмет | 23 036 | 36 405 | 47 171 | Деятельность в области административного и вспомогательного обслуживания |
| Білім беру | 6 530 | 12 878 | 4 106 | Образование |
| Денсаулық сақтау және әлеуметтік қызметтер | 4 651 | 9 940 | 3 985 | Здравоохранение и социальные услуги |
| Өнер, ойын-сауық және демалыс | 6 910 | 10 778 | 6 017 | Искусство, развлечения и отдых |
| Өзге де қызметтер түрлерін ұсыну | 132 622 | 194 373 | 140 443 | Предоставление прочих видов услуг |

1.8 ШОК субъектілері қызметі көрсеткіштерінің индекстері Индексы показателей деятельности субъектов МСП

пайызбен

в процентах

| | Жұмыс істеп тұрған ШОК субъектілерінің саны Количество действующих субъектов МСП | Жұмыспен қамтылғандар саны Численность занятых | Өнім (тауарлар, қызмет көрсетулер) шығарылымы Выпуск продукции (товаров и услуг) |
|-------------------------------|-------------------------------------------------------------------------------------------|------------------------------------------------------|-------------------------------------------------------------------------------------------|
| Қазақстан Республикасы | 95,5 | 99,5 | 109,5 |
| Ақмола | 97,0 | 98,8 | 107,8 |
| Ақтөбе | 101,2 | 95,7 | 90,5 |
| Алматы | 101,4 | 100,8 | 100,2 |
| Атырау | 94,7 | 97,0 | 97,3 |
| Батыс Қазақстан | 102,2 | 100,8 | 111,6 |
| Жамбыл | 89,6 | 92,6 | 99,6 |
| Қарағанды | 99,0 | 98,2 | 101,3 |
| Қостанай | 88,3 | 94,7 | 105,2 |
| Қызылорда | 92,4 | 94,2 | 98,6 |
| Маңғыстау | 100,3 | 100,3 | 116,7 |
| Оңтүстік Қазақстан | 94,8 | 99,2 | 106,3 |
| Павлодар | 99,1 | 99,4 | 85,6 |
| Солтүстік Қазақстан | 83,9 | 97,9 | 99,1 |
| Шығыс Қазақстан | 101,0 | 99,4 | 117,9 |
| Астана қаласы | 101,1 | 112,0 | 107,1 |
| Алматы қаласы | 86,9 | 98,4 | 121,9 |

1.9 ШОК кәсіпорындары көрсеткіштерінің индекстері

Индексы показателей предприятий МСП

пайызбен

в процентах

| | Саны Количество | Жұмыспен қамтылғандар саны Численность занятых | Өнім (тауарлар, қызмет көрсетулер) шығарылымы Выпуск продукции (товаров и услуг) |
|-------------------------------|--------------------|------------------------------------------------------|-------------------------------------------------------------------------------------------|
| Қазақстан Республикасы | 107,7 | 104,2 | 112,7 |
| Ақмола | 118,0 | 102,0 | 120,5 |
| Ақтөбе | 117,0 | 96,2 | 90,4 |
| Алматы | 106,7 | 104,1 | 101,7 |
| Атырау | 89,9 | 96,4 | 98,9 |
| Батыс Қазақстан | 111,3 | 101,0 | 112,1 |
| Жамбыл | 109,3 | 97,3 | 100,1 |
| Қарағанды | 107,0 | 99,0 | 105,7 |
| Қостанай | 100,5 | 99,2 | 110,7 |
| Қызылорда | 102,6 | 98,1 | 100,4 |
| Маңғыстау | 108,8 | 100,5 | 117,5 |
| Оңтүстік Қазақстан | 110,1 | 108,0 | 109,7 |
| Павлодар | 111,9 | 102,0 | 84,4 |
| Солтүстік Қазақстан | 111,3 | 103,8 | 103,7 |
| Шығыс Қазақстан | 105,6 | 100,0 | 128,5 |
| Астана қаласы | 115,3 | 122,0 | 108,7 |
| Алматы қаласы | 103,8 | 104,6 | 124,9 |

1.10 Дара кәсіпкерлер көрсеткіштерінің индекстері

Индексы показателей индивидуальных предпринимателей

пайызбен

в процентах

| | Саны Количество | Жұмыспен қамтылғандар саны Численность занятых | Өнім (тауарлар, қызмет көрсетулер) шығарылымы Выпуск продукции (товаров и услуг) |
|-------------------------------|--------------------|------------------------------------------------------|-------------------------------------------------------------------------------------------|
| Қазақстан Республикасы | 92,1 | 94,7 | 86,9 |
| Ақмола | 93,9 | 95,7 | 60,2 |
| Ақтөбе | 97,4 | 95,6 | 83,6 |
| Алматы | 104,9 | 103,3 | 92,1 |
| Атырау | 94,9 | 97,4 | 85,1 |
| Батыс Қазақстан | 100,0 | 100,3 | 98,3 |
| Жамбыл | 83,8 | 87,9 | 85,1 |
| Қарағанды | 96,7 | 97,4 | 72,9 |
| Қостанай | 85,3 | 90,3 | 90,0 |
| Қызылорда | 88,4 | 89,9 | 90,5 |
| Маңғыстау | 98,6 | 100,0 | 109,7 |
| Оңтүстік Қазақстан | 89,8 | 93,7 | 96,0 |
| Павлодар | 96,5 | 97,2 | 82,7 |
| Солтүстік Қазақстан | 78,3 | 86,4 | 72,9 |
| Шығыс Қазақстан | 101,0 | 99,9 | 78,0 |
| Астана қаласы | 95,7 | 97,8 | 80,7 |
| Алматы қаласы | 79,6 | 86,6 | 93,0 |

1.11 ШФҚ көрсеткіштерінің индекстері Индексы показателей КФХ

пайызбен

в процентах

| | Саны Количество | Жұмыспен қамтылғандар саны Численность занятых | Өнім (тауарлар, қызмет көрсетулер) шығарылымы Выпуск продукции (товаров и услуг) |
|-------------------------------|--------------------|------------------------------------------------------|-------------------------------------------------------------------------------------------|
| Қазақстан Республикасы | 99,9 | 96,5 | 100,7 |
| Ақмола | 100,0 | 95,2 | 84,8 |
| Ақтөбе | 113,5 | 92,3 | 102,8 |
| Алматы | 95,1 | 94,3 | 99,7 |
| Атырау | 110,0 | 102,4 | 86,8 |
| Батыс Қазақстан | 108,7 | 103,8 | 129,9 |
| Жамбыл | 100,7 | 95,5 | 105,0 |
| Қарағанды | 107,1 | 97,1 | 108,8 |
| Қостанай | 103,3 | 97,1 | 90,0 |
| Қызылорда | 125,3 | 104,1 | 91,3 |
| Маңғыстау | 120,4 | 104,1 | 94,4 |
| Оңтүстік Қазақстан | 99,5 | 96,0 | 99,8 |
| Павлодар | 99,9 | 95,2 | 98,9 |
| Солтүстік Қазақстан | 100,5 | 176,6 | 99,3 |
| Шығыс Қазақстан | 98,4 | 93,4 | 108,8 |
| Астана қаласы | 640,0 | 125,0 | 80,7 |
| Алматы қаласы | 47,4 | 257,1 | 30,3 |

1.12 Экономикалық қызмет түрлері бойынша ШОК субъектілері қызметінің көрсеткіштер индекстері Индексы показателей деятельности субъектов МСП по видам экономической деятельности

пайызбен

в процентах

| | Жұмыс істеп тұрған ШОК субъектілерінің саны Количество действующих субъектов МСП | Жұмыспен қамтылғандар саны Численность занятых | Өнім (тауарлар, қызмет көрсетулер) шығарылымы Выпуск продукции (товаров и услуг) | |
|------------------------------------------------------|----------------------------------------------------------------------------------------------------|------------------------------------------------------------|----------------------------------------------------------------------------------------------------|----------------------------------------------------------------------------|
| Барлығы | 95,5 | 99,5 | 109,5 | Всего |
| Ауыл, орман және балық шаруашылығы | 100,3 | 97,9 | 103,5 | Сельское, лесное и рыбное хозяйство |
| Өнеркәсіп | 101,0 | 100,4 | 120,1 | Промышленность |
| кен өндіру өнеркәсібі және карьерлерді қазу | 116,0 | 95,9 | 103,7 | горнодобывающая промышленность и разработка карьеров |
| өңдеу өнеркәсібі | 99,5 | 100,7 | 131,9 | обрабатывающая промышленность |
| электрмен жабдықтау, газ, бу беру және ауа баптау | 114,9 | 94,3 | 108,6 | электроснабжение, подача газа, пара и воздушное кондиционирование |

| | Жұмыс істеп тұрған ШОК субъектілерінің саны Количество действующих субъектов МСП | Жұмыспен қамтылғандар саны Численность занятых | Өнім (тауарлар, қызмет көрсетулер) шығарылымы Выпуск продукции (товаров и услуг) | |
|------------------------------------------------------------------------------|-------------------------------------------------------------------------------------|---------------------------------------------------|-------------------------------------------------------------------------------------|--------------------------------------------------------------------------------------|
| сүмен жабдықтау; кәріз жүйесі, қалдықтардың жиналуын және таратылуын бақылау | 110,6 | 106,0 | 147,1 | водоснабжение; канализационная система, контроль над сбором и распределением отходов |
| Құрылыс | 101,2 | 104,7 | 117,7 | Строительство |
| Көтерме және бөлшек сауда; автомобильдерді және мотоциклдерді жөндеу | 89,4 | 95,7 | 94,8 | Оптовая и розничная торговля; ремонт автомобилей и мотоциклов |
| Көлік және қоймалау | 92,3 | 96,8 | 119,1 | Транспорт и складирование |
| Ақпарат және байланыс | 103,0 | 101,2 | 122,1 | Информация и связь |
| Тұру және тамақтану бойынша қызметтер | 93,9 | 99,6 | 114,4 | Услуги по проживанию и питанию |
| Жылжымайтын мүлікпен жасалатын операциялар | 100,8 | 102,3 | 105,8 | Операции с недвижимым имуществом |
| Кәсіби, ғылыми және техникалық қызмет | 98,7 | 95,6 | 111,8 | Профессиональная, научная и техническая деятельность |
| Әкімшілік және қосалқы қызмет көрсету саласындағы қызмет | 98,5 | 103,4 | 124,0 | Деятельность в области административного и вспомогательного обслуживания |
| Білім беру | 119,0 | 126,8 | 109,6 | Образование |
| Денсаулық сақтау және әлеуметтік қызметтер | 100,1 | 109,5 | 112,5 | Здравоохранение и социальные услуги |
| Өнер, ойын-сауық және демалыс | 114,4 | 103,8 | 94,2 | Искусство, развлечения и отдых |
| Өзге де қызметтер түрлерін ұсыну | 100,4 | 101,3 | 82,6 | Предоставление прочих видов услуг |

**1.13 Экономикалық қызмет түрлері бойынша ШОК
кәсіпорындарының көрсеткіштер индекстері**
Индексы показателей предприятий МСП по видам экономической деятельности

пайызбен

в процентах

| | Саны Количество | Жұмыспен қамтылғандар саны Численность занятых | Өнім (тауарлар, қызмет көрсетулер) шығарылымы Выпуск продукции (товаров и услуг) | |
|---------------------------------------------------------------------------------------|--------------------|------------------------------------------------------------|----------------------------------------------------------------------------------------------------|--------------------------------------------------------------------------------------------------|
| Барлығы | 107,7 | 104,2 | 112,7 | Всего |
| Ауыл, орман және балық шаруашылығы | 129,0 | 102,6 | 110,4 | Сельское, лесное и рыбное хозяйство |
| Өнеркәсіп | 107,1 | 100,4 | 115,2 | Промышленность |
| кен өндіру өнеркәсібі және карьерлерді қазу | 115,5 | 95,9 | 103,7 | горнодобывающая промышленность и разработка карьеров |
| өңдеу өнеркәсібі | 105,0 | 101,0 | 123,0 | обрабатывающая промышленность |
| электрмен жабдықтау, газ, бу беру және ауа баптау | 113,1 | 94,0 | 108,6 | электроснабжение, подача газа, пара и воздушное кондиционирование |
| сүмен жабдықтау; кәріз жүйесі, қалдықтардың жиналуын және таратылуын бақылау | 114,0 | 105,7 | 148,2 | водоснабжение; канализационная система, контроль над сбором и распределением отходов |
| Құрылыс | 99,7 | 105,1 | 118,4 | Строительство |
| Көтерме және бөлшек сауда; автомобильдерді және мотоциклдерді жөндеу | 104,7 | 105,3 | 103,4 | Оптовая и розничная торговля; ремонт автомобилей и мотоциклов |
| Көлік және қоймалау | 106,2 | 101,2 | 124,6 | Транспорт и складирование |
| Ақпарат және байланыс | 113,7 | 102,5 | 124,8 | Информация и связь |
| Тұру және тамақтану бойынша қызметтер | 109,3 | 107,6 | 118,5 | Услуги по проживанию и питанию |
| Жылжымайтын мүлікпен жасалатын операциялар | 108,1 | 105,7 | 96,2 | Операции с недвижимым имуществом |
| Кәсіби, ғылыми және техникалық қызмет | 106,4 | 95,6 | 113,3 | Профессиональная, научная и техническая деятельность |
| Әкімшілік және қосалқы қызмет көрсету саласындағы қызмет | 108,7 | 106,4 | 136,7 | Деятельность в области административного и вспомогательного обслуживания |
| Білім беру | 123,3 | 128,4 | 111,6 | Образование |
| Денсаулық сақтау және әлеуметтік қызметтер | 109,9 | 110,7 | 114,2 | Здравоохранение и социальные услуги |
| Өнер, ойын-сауық және демалыс | 151,3 | 103,3 | 97,3 | Искусство, развлечения и отдых |
| Өзге де қызметтер түрлерін ұсыну | 118,4 | 110,9 | 86,3 | Предоставление прочих видов услуг |

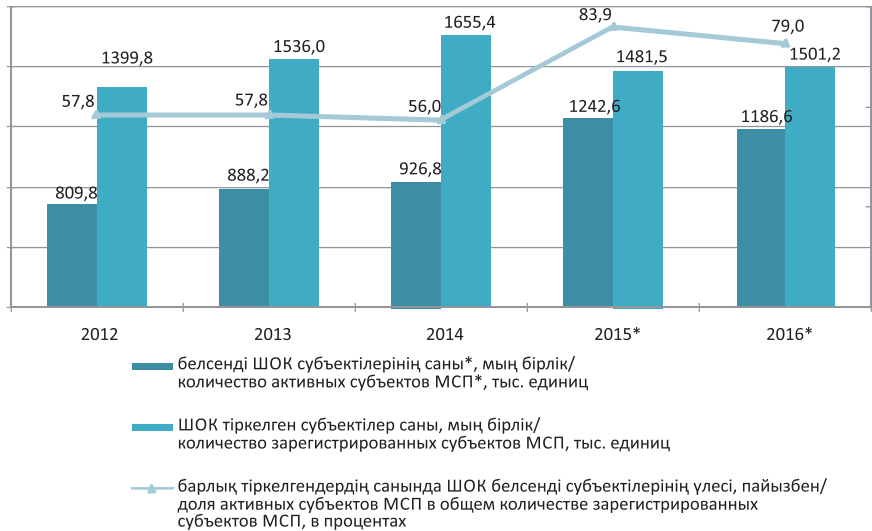
**1.14 Экономикалық қызмет түрлері бойынша дара кәсіпкерлер
көрсеткіштерінің индекстері
Индексы показателей индивидуальных предпринимателей
по видам экономической деятельности**

пайызбен

в процентах

| | Саны Количество | Жұмыспен қамтылғандар саны Численность занятых | Өнім (тауарлар, қызмет көрсетулер) шығарылымы Выпуск продукции (товаров и услуг) | |
|---------------------------------------------------------------------------------------|--------------------|------------------------------------------------------------|----------------------------------------------------------------------------------------------------|--------------------------------------------------------------------------------------------------|
| Барлығы | 92,1 | 94,7 | 86,9 | Всего |
| Ауыл, орман және балық шаруашылығы | 96,2 | 96,2 | 69,6 | Сельское, лесное и рыбное хозяйство |
| Өнеркәсіп | 97,1 | 100,1 | 369,1 | Промышленность |
| кен өндіру өнеркәсібі және карьерлерді қазу | 131,6 | 92,0 | 83,1 | горнодобывающая промышленность и разработка карьеров |
| өңдеу өнеркәсібі | 96,7 | 99,9 | 380,3 | обрабатывающая промышленность |
| электрмен жабдықтау, газ, бу беру және ауа баптау | 121,3 | 102,5 | 107,8 | электроснабжение, подача газа, пара и воздушное кондиционирование |
| сүмен жабдықтау; кәріз жүйесі, қалдықтардың жиналуын және таратылуын бақылау | 105,4 | 111,3 | 75,1 | водоснабжение; канализационная система, контроль над сбором и распределением отходов |
| Құрылыс | 103,9 | 101,2 | 69,0 | Строительство |
| Көтерме және бөлшек сауда; автомобильдерді және мотоциклдерді жөндеу | 87,5 | 91,2 | 60,2 | Оптовая и розничная торговля; ремонт автомобилей и мотоциклов |
| Көлік және қоймалау | 90,8 | 93,2 | 78,1 | Транспорт и складирование |
| Ақпарат және байланыс | 97,0 | 97,8 | 57,0 | Информация и связь |
| Тұру және тамақтану бойынша қызметтер | 92,1 | 95,0 | 103,2 | Услуги по проживанию и питанию |
| Жылжымайтын мүлікпен жасалатын операциялар | 99,9 | 99,7 | 125,2 | Операции с недвижимым имуществом |
| Кәсіби, ғылыми және техникалық қызмет | 92,2 | 95,6 | 60,8 | Профессиональная, научная и техническая деятельность |
| Әкімшілік және қосалқы қызмет көрсету саласындағы қызмет | 94,6 | 95,5 | 54,7 | Деятельность в области административного и вспомогательного обслуживания |
| Білім беру | 116,1 | 120,7 | 70,4 | Образование |
| Денсаулық сақтау және әлеуметтік қызметтер | 94,7 | 104,9 | 74,1 | Здравоохранение и социальные услуги |
| Өнер, ойын-сауық және демалыс | 106,6 | 105,7 | 57,8 | Искусство, развлечения и отдых |
| Өзге де қызметтер түрлерін ұсыну | 98,6 | 99,1 | 73,1 | Предоставление прочих видов услуг |

ШОК тіркелген субъектілердің барлық санындағы шағын және орта кәсіпкерліктегі белсенді субъектілерінің үлесі
Доля активных субъектов МСП в общем количестве зарегистрированных субъектов малого и среднего предпринимательства



* Жұмыс істеп тұрғын ШОК субъектілер саны.
 Количество действующих субъектов МСП.

1.15 ШОК тіркелген субъектілер саны
Количество зарегистрированных субъектов МСП

бірлік

единиц

| | Тіркелген шаруашылық жүргізуші субъектілер, барлығы Зарегистрированные хозяйствующие субъекты, всего | Тіркелген ШОК субъектілері Зарегистрированные субъекты МСП | | | |
|-------------------------------|---------------------------------------------------------------------------------------------------------|---------------------------------------------------------------|--------------------------------------|----------------------------------------------------|-----------------------------------------------------------------------------|
| | | барлығы всего | оның ішінде в том числе | | |
| | | | ШОК кәсіпорындары предприятия МСП | дара кәсіпкерлер индивидуальные предприниматели | шаруа немесе фермер қожалықтары крестьянские или фермерские хозяйства |
| Қазақстан Республикасы | 1 561 536 | 1 501 156 | 323 470 | 989 014 | 188 672 |
| Ақмола | 59 319 | 55 829 | 9 129 | 42 804 | 3 896 |
| Ақтөбе | 63 293 | 60 659 | 12 927 | 43 015 | 4 717 |
| Алматы | 145 816 | 140 833 | 14 403 | 78 772 | 47 658 |
| Атырау | 55 239 | 53 261 | 8 967 | 42 135 | 2 159 |
| Батыс Қазақстан | 48 968 | 46 495 | 7 359 | 34 139 | 4 997 |
| Жамбыл | 78 617 | 75 652 | 7 771 | 51 630 | 16 251 |
| Қарағанды | 105 057 | 100 525 | 22 489 | 71 018 | 7 018 |

| | Тіркелген шаруашылық жүргізуші субъектілер, барлығы Зарегистрированные хозяйствующие субъекты, всего | Тіркелген ШОК субъектілері Зарегистрированные субъекты МСП | | | |
|---------------------|---------------------------------------------------------------------------------------------------------|---------------------------------------------------------------|--------------------------------------------|-------------------------------------------------------|-----------------------------------------------------------------------------------|
| | | барлығы всего | оның ішінде в том числе | | |
| | | | ШОК кәсіпорындары предприятия МСП | дара кәсіпкерлер индивидуальные предприниматели | шаруа немесе фермер қожалықтары крестьянские или фермерские хозяйства |
| Қостанай | 70 267 | 66 694 | 10 162 | 51 449 | 5 083 |
| Қызылорда | 50 217 | 47 453 | 6 778 | 37 072 | 3 603 |
| Маңғыстау | 56 425 | 54 455 | 11 074 | 41 938 | 1 443 |
| Оңтүстік Қазақстан | 217 545 | 211 812 | 26 384 | 116 912 | 68 516 |
| Павлодар | 54 606 | 51 808 | 10 823 | 37 377 | 3 608 |
| Солтүстік Қазақстан | 40 554 | 37 586 | 7 048 | 27 585 | 2 953 |
| Шығыс Қазақстан | 120 339 | 115 666 | 15 837 | 83 452 | 16 377 |
| Астана қаласы | 139 806 | 135 640 | 50 370 | 85 234 | 36 |
| Алматы қаласы | 255 468 | 246 788 | 101 949 | 144 482 | 357 |

1.16 ШОК экономикалық қызмет түрлері бойынша тіркелген субъектілер саны
Количество зарегистрированных субъектов МСП по видам
экономической деятельности

бірлік

единиц

| | Тіркелген шаруашылық жүргізуші субъектілер, барлығы Зарегистрированные хозяйствующие субъекты, всего | Тіркелген ШОК субъектілері Зарегистрированные субъекты МСП | | | |
|-------------------------------------------------------|---------------------------------------------------------------------------------------------------------|---------------------------------------------------------------|--------------------------------------------|-------------------------------------------------------|------------------------------------------------------------------------------------------------|
| | | барлығы всего | оның ішінде в том числе | | |
| | | | ШОК кәсіпорындары предприятия МСП | дара кәсіпкерлер индивидуальные предприниматели | шаруа немесе фермер қожалықтары крестьянские или фермерские хозяйства |
| Барлығы | 1 561 536 | 1 501 156 | 323 470 | 989 014 | 188 672 Всего |
| Ауыл, орман және балық шаруашылығы | 233 112 | 231 762 | 13 198 | 29 892 | 188 672 Сельское, лесное и рыбное хозяйство |
| Өнеркәсіп кен өндіру өнеркәсібі және карьерлерді қазу | 58 714 | 57 482 | 27 631 | 29 851 | - Промышленность горнодобывающая промышленность и разработка карьеров |
| өңдеу өнеркәсібі | 3 411 | 3 300 | 3 216 | 84 | - обработка |
| электрмен жабдықтау, газ, бу беру және ауа баптау | 50 594 | 50 195 | 21 513 | 28 682 | - промышленность электроснабжение, подача газа, пара и воздушное кондиционирование |
| | 1 484 | 1 294 | 1 076 | 218 | - |

Жалғасы

Продолжение

| | Тіркелген шаруашылық жүргізуші субъектілер, барлығы Зарегистрированные хозяйствующие субъекты, всего | Тіркелген ШОК субъектілері Зарегистрированные субъекты МСП | | | |
|---------------------------------------------------------------------------------------------|---------------------------------------------------------------------------------------------------------|---------------------------------------------------------------|--------------------------------------|----------------------------------------------------|-----------------------------------------------------------------------------------------------------|
| | | барлығы всего | оның ішінде в том числе | | |
| | | | ШОК кәсіпорындары предприятия МСП | дара кәсіпкерлер индивидуальные предприниматели | |
| сумен жабдықтау; кәріз жүйесі, қалдықтардың жиналуын және таратылуын бақылау | 3 225 | 2 693 | 1 826 | 867 | водоснабжение; канализационная система, контроль над сбором и распределением отходов |
| Құрылыс | 76 812 | 76 465 | 53 134 | 23 331 | - Строительство |
| Көтерме және бөлшек сауда; автомобильдерді және мотоциклдерді жөндеу | 581 091 | 580 638 | 112 283 | 468 355 | Оптовая и розничная торговля; ремонт автомобилей и мотоциклов |
| Көлік және қоймалау | 109 548 | 108 887 | 14 079 | 94 808 | - транспорт и складирование |
| Ақпарат және байланыс | 20 530 | 20 259 | 9 178 | 11 081 | - Информация и связь |
| Тұру және тамақтану бойынша қызметтер | 36 487 | 36 417 | 5 049 | 31 368 | Услуги по проживанию и питанию |
| Жылжымайтын мүлікпен жасалатын операциялар | 89 148 | 82 250 | 10 361 | 71 889 | Операции с недвижимым имуществом |
| Кәсіби, ғылыми және техникалық қызмет | 48 405 | 46 929 | 26 320 | 20 609 | Профессиональная, научная и техническая деятельность |
| Әкімшілік және қосалқы қызмет көрсету саласындағы қызмет | 43 520 | 42 971 | 15 219 | 27 752 | Деятельность в области административного и вспомогательного обслуживания |
| Білім беру | 27 978 | 13 680 | 6 385 | 7 295 | - Образование |
| Денсаулық сақтау және әлеуметтік қызметтер | 11 552 | 9 424 | 4 131 | 5 293 | Здравоохранение и социальные услуги |
| Өнер, ойын-сауық және демалыс | 14 312 | 11 497 | 2 846 | 8 651 | Искусство, развлечения и отдых |
| Өзге де қызметтер түрлерін ұсыну | 210 327 | 182 495 | 23 656 | 158 839 | Предоставление прочих видов услуг |

1.17 ШОК жұмыс істеп тұрған субъектілерінің саны Количество действующих субъектов МСП

бірлік

единиц

| | Жұмыс істеп тұрған шаруашылық жүргізуші субъектілер, барлығы Зарегистрированные хозяйствующие субъекты, всего | ШОК жұмыс істеп тұрған субъектілері Действующие субъекты МСП | | | |
|-------------------------------|---------------------------------------------------------------------------------------------------------------|-----------------------------------------------------------------|--------------------------------------------|--------------------------------------------------------------------|-----------------------------------------------------------------------------------------|
| | | барлығы всего | оның ішінде в том числе | | |
| | | | ШОК кәсіпорындары предприятия МСП | дара кәсіпкерлер индиви- дуальные предпри- ниматели | шаруа немесе фермер қожалықтары крестьянские или фермерские хозяйства |
| Қазақстан Республикасы | 1 230 384 | 1 186 629 | 192 348 | 813 482 | 180 799 |
| Ақмола | 47 520 | 44 872 | 5 843 | 35 465 | 3 564 |
| Ақтөбе | 52 920 | 50 794 | 8 380 | 37 817 | 4 597 |
| Алматы | 122 429 | 119 002 | 7 001 | 68 694 | 43 307 |
| Атырау | 45 642 | 44 235 | 5 434 | 36 726 | 2 075 |
| Батыс Қазақстан | 42 455 | 40 448 | 4 853 | 30 878 | 4 717 |
| Жамбыл | 59 222 | 56 913 | 4 321 | 36 700 | 15 892 |
| Қарағанды | 88 634 | 85 034 | 15 064 | 63 102 | 6 868 |
| Қостанай | 55 998 | 53 206 | 6 075 | 42 258 | 4 873 |
| Қызылорда | 40 614 | 38 307 | 4 629 | 30 197 | 3 481 |
| Маңғыстау | 48 044 | 46 648 | 6 549 | 38 695 | 1 404 |
| Оңтүстік Қазақстан | 177 864 | 173 791 | 14 081 | 91 778 | 67 932 |
| Павлодар | 46 267 | 43 872 | 7 660 | 32 856 | 3 356 |
| Солтүстік Қазақстан | 31 185 | 28 789 | 4 353 | 21 590 | 2 846 |
| Шығыс Қазақстан | 103 028 | 99 603 | 8 700 | 75 227 | 15 676 |
| Астана қаласы | 102 790 | 100 270 | 31 195 | 69 043 | 32 |
| Алматы қаласы | 165 772 | 160 845 | 58 210 | 102 456 | 179 |

1.18 Экономикалық қызмет түрлері бойынша ШОК жұмыс істеп тұрған субъектілер саны Количество действующих субъектов МСП по видам экономической деятельности

бірлік

единиц

| | Жұмыс істеп тұрған шаруашылық жүргізуші субъектілер, барлығы Действующие хозяйствующие субъекты, | ШОК жұмыс істеп тұрған субъектілері Зарегистрированные субъекты МСП | | | |
|------------------------------------|--------------------------------------------------------------------------------------------------|------------------------------------------------------------------------|-----------------------------------------------|-------------------------------------------------------------------------|-----------------------------------------------------------------------------------------|
| | | барлығы всего | оның ішінде в том числе | | |
| | | | ШОК кәсіпорын- дары предпри- ятия | дара кәсіпкер- лер индиви- дуальные предпри- ниматели | шаруа немесе фермер қожалықтары крестьянские или фермерские хозяйства |
| Барлығы | 1 230 384 | 1 186 629 | 192 348 | 813 482 | 180 799 |
| Ауыл, орман және балық шаруашылығы | 214 338 | 213 664 | 8 544 | 24 321 | 180 799 |
| Өнеркәсіп | 43 906 | 42 977 | 17 551 | 25 426 | - |
| | | | | | Сельское, лесное и рыбное хозяйство - Промышленность |

Жалғасы

Продолжение

| | Жұмыс істеп тұрған шаруашылық жүргізуші субъектілер, барлығы Действующие хозяйствующие субъекты, | ШОК жұмыс істеп тұрған субъектілері Зарегистрированные субъекты МСП | | | | |
|------------------------------------------------------------------------------|-----------------------------------------------------------------------------------------------------|------------------------------------------------------------------------|----------------------------------|----------------------------------------------------|-----------------------------------------------------------------------------------------------------|--|
| | | барлығы всего | оның ішінде в том числе | | | |
| | | | ШОК кәсіпорындары предприятия | дара кәсіпкерлер индивидуальные предприниматели | шаруа немесе фермер қожалықтары крестьянские или фермерские хозяйства | |
| кен өндіру өнеркәсібі және карьерлерді қазу | 2 366 | 2 260 | 2 185 | 75 | горнодобывающая промышленность и - разработка карьеров | |
| өңдеу өнеркәсібі электрмен жабдықтау, газ, бу беру және ауа баптау | 38 204 | 37 869 | 13 464 | 24 405 | обрабатывающая - промышленность электроснабжение, подача газа, пара и воздушное - кондиционирование | |
| сүмен жабдықтау; кәріз жүйесі, қалдықтардың жиналуын және таратылуын бақылау | 2 264 | 1 936 | 1 195 | 741 | водоснабжение; канализационная система, контроль над сбором и распределением - отходов | |
| Құрылыс | 50 691 | 50 412 | 31 327 | 19 085 | - Строительство | |
| Көтерме және бөлшек сауда; автомобильдерді және мотоциклдерді жөндеу | 441 618 | 441 375 | 57 265 | 384 110 | Оптовая и розничная торговля; ремонт автомобилей и - мотоциклов | |
| Көлік және қоймалау | 82 350 | 81 948 | 8 910 | 73 038 | Транспорт и - складирование | |
| Ақпарат және байланыс | 15 501 | 15 391 | 6 069 | 9 322 | - Информация и связь | |
| Тұру және тамақтану бойынша қызметтер | 28 011 | 27 959 | 3 273 | 24 686 | Услуги по проживанию - и питанию | |
| Жылжымайтын мүлікпен жасалатын операциялар | 74 963 | 71 065 | 7 797 | 63 268 | Операции с недвижимым - имуществом | |
| Кәсіби, ғылыми және техникалық қызмет | 33 382 | 32 452 | 15 975 | 16 477 | Профессиональная, научная и техническая - деятельность | |
| Әкімшілік және қосалқы қызмет көрсету саласындағы қызмет | 33 394 | 33 052 | 10 016 | 23 036 | Деятельность в области административного и вспомогательного - обслуживания | |
| Білім беру | 24 558 | 11 313 | 4 783 | 6 530 | - Образование | |
| Денсаулық сақтау және әлеуметтік қызметтер | 9 295 | 7 658 | 3 007 | 4 651 | Здравоохранение и - социальные услуги | |
| Өнер, ойын-сауық және демалыс | 10 749 | 8 566 | 1 656 | 6 910 | Искусство, развлечения - и отдых | |
| Өзге де қызметтер түрлерін ұсыну | 167 628 | 148 797 | 16 175 | 132 622 | Предоставление - прочих видов услуг | |

**1.19 Тіркелген шаруашылық жүргізуші субъектілердің жалпы санындағы
тіркелген ШОК субъектілерінің үлесі**

**Доля зарегистрированных субъектов МСП в общем количестве
зарегистрированных хозяйствующих субъектов**

пайызбен

в процентах

| | Барлығы Всего | Оның ішінде В том числе | | |
|-------------------------------|------------------|-------------------------------------|-------------------------------------------------------|-----------------------------------------------------------------------------------|
| | | ШОК кәсіпорындары предприятия | дара кәсіпкерлер индивидуальные предприниматели | шаруа немесе фермер қожалықтары крестьянские или фермерские хозяйства |
| Қазақстан Республикасы | 96,1 | 20,7 | 63,3 | 12,1 |
| Ақмола | 94,1 | 15,4 | 72,2 | 6,5 |
| Ақтөбе | 95,8 | 20,4 | 68,0 | 7,4 |
| Алматы | 96,6 | 9,9 | 54,0 | 32,7 |
| Атырау | 96,4 | 16,2 | 76,3 | 3,9 |
| Батыс Қазақстан | 94,9 | 15,0 | 69,7 | 10,2 |
| Жамбыл | 96,2 | 9,9 | 65,7 | 20,6 |
| Қарағанды | 95,7 | 21,4 | 67,6 | 6,7 |
| Қостанай | 94,9 | 14,5 | 73,2 | 7,2 |
| Қызылорда | 94,5 | 13,5 | 73,8 | 7,2 |
| Маңғыстау | 96,5 | 19,6 | 74,3 | 2,6 |
| Оңтүстік Қазақстан | 97,4 | 12,1 | 53,8 | 31,5 |
| Павлодар | 94,9 | 19,8 | 68,5 | 6,6 |
| Солтүстік Қазақстан | 92,7 | 17,4 | 68,0 | 7,3 |
| Шығыс Қазақстан | 96,1 | 13,2 | 69,3 | 13,6 |
| Астана қаласы | 97,0 | 36,0 | 61,0 | 0,0 |
| Алматы қаласы | 96,6 | 39,9 | 56,6 | 0,1 |

**1.20 Жұмыс істеп тұрған шаруашылық жүргізуші субъектілердің жалпы
санындағы ШОК жұмыс істеп тұрған субъектілерінің үлесі**

**Доля действующих субъектов МСП в общем количестве действующих
хозяйствующих субъектов**

пайызбен

в процентах

| | Барлығы Всего | Оның ішінде В том числе | | |
|-------------------------------|------------------|-------------------------------------|-------------------------------------------------------|-----------------------------------------------------------------------------------|
| | | ШОК кәсіпорындары предприятия | дара кәсіпкерлер индивидуальные предприниматели | шаруа немесе фермер қожалықтары крестьянские или фермерские хозяйства |
| Қазақстан Республикасы | 96,4 | 15,6 | 66,1 | 14,7 |
| Ақмола | 94,4 | 12,3 | 74,6 | 7,5 |
| Ақтөбе | 96,0 | 15,8 | 71,5 | 8,7 |
| Алматы | 97,2 | 5,7 | 56,1 | 35,4 |
| Атырау | 96,9 | 11,9 | 80,5 | 4,5 |
| Батыс Қазақстан | 95,3 | 11,4 | 72,8 | 11,1 |
| Жамбыл | 96,1 | 7,3 | 62,0 | 26,8 |
| Қарағанды | 95,9 | 17,0 | 71,2 | 7,7 |
| Қостанай | 95,0 | 10,8 | 75,5 | 8,7 |

Жалғасы

Продолжение

| | Барлығы Всего | Оның ішінде В том числе | | |
|---------------------|------------------|-------------------------------------|-------------------------------------------------------|-----------------------------------------------------------------------------------|
| | | ШОК кәсіпорындары предприятия | дара кәсіпкерлер индивидуальные предприниматели | шаруа немесе фермер қожалықтары крестьянские или фермерские хозяйства |
| Қызылорда | 94,3 | 11,4 | 74,3 | 8,6 |
| Маңғыстау | 97,1 | 13,6 | 80,6 | 2,9 |
| Оңтүстік Қазақстан | 97,7 | 7,9 | 51,6 | 38,2 |
| Павлодар | 94,8 | 16,5 | 71,0 | 7,3 |
| Солтүстік Қазақстан | 92,3 | 14,0 | 69,2 | 9,1 |
| Шығыс Қазақстан | 96,7 | 8,5 | 73,0 | 15,2 |
| Астана қаласы | 97,5 | 30,3 | 67,2 | 0,0 |
| Алматы қаласы | 97,0 | 35,1 | 61,8 | 0,1 |

1.21 Экономикалық қызмет түрлері бойынша тіркелген шаруашылық жүргізуші субъектілердің жалпы санындағы тіркелген ШОК субъектілерінің үлесі
Доля зарегистрированных субъектов МСП в общем количестве
зарегистрированных хозяйствующих субъектов по видам
экономической деятельности

пайызбен

в процентах

| | Барлығы Всего | Оның ішінде В том числе | | |
|------------------------------------------------------------------------------------------|------------------|-------------------------------------------------|---------------------------------------------------------------------|-----------------------------------------------------------------------------------------|
| | | ШОК кәсіпорын- дары предприятия МСП | дара- кәсіпкерлер индиви- дуальные предпри- ниматели | шаруа немесе фермер қожалықтары крестьянские или фермерские хозяйства |
| Барлығы | 96,1 | 20,7 | 63,3 | 12,1 |
| Ауыл, орман және балық шаруашылығы | 99,4 | 5,7 | 12,8 | 80,9 |
| Өнеркәсіп | 97,9 | 47,1 | 50,8 | - |
| кен өндіру өнеркәсібі және карьерлерді қазу | 96,7 | 94,3 | 2,4 | - |
| өңдеу өнеркәсібі | 99,2 | 42,5 | 56,7 | - |
| электрмен жабдықтау, газ, бу беру және ауа баптау | 87,2 | 72,5 | 14,7 | - |
| сүмен жабдықтау; кәріз жүйесі, қалдықтардың жиналуын және таратылуын бақылау | 83,5 | 56,6 | 26,9 | - |
| Құрылыс | 99,5 | 69,1 | 30,4 | - |
| Көтерме және бөлшек сауда; автомобильдерді және мотоциклдерді жөндеу | 99,9 | 19,3 | 80,6 | - |

| | Барлығы Всего | Оның ішінде В том числе | | | |
|-------------------------------------------------------------------|------------------|-------------------------------------------------|---------------------------------------------------------------------|-----------------------------------------------------------------------------------------|----------------------------------------------------------------------------------------|
| | | ШОК кәсіпорын- дары предприятия МСП | дара- кәсіпкерлер индиви- дуальные предпри- ниматели | шаруа немесе фермер қожалықтары крестьянские или фермерские хозяйства | |
| Көлік және қоймалау | 99,4 | 12,9 | 86,5 | | Транспорт и - складирование |
| Ақпарат және байланыс | 98,7 | 44,7 | 54,0 | | Информация и связь |
| Тұру және тамақтану бойынша қызметтер | 99,8 | 13,8 | 86,0 | | Услуги по проживанию - и питанию |
| Жылжымайтын мүлікпен жасалатын операциялар | 92,3 | 11,6 | 80,7 | | Операции с недвижимым - имуществом |
| Кәсіби, ғылыми және техникалық қызмет | 97,0 | 54,4 | 42,6 | | Профессиональная, научная и техническая - деятельность |
| Әкімшілік және қосалқы қызмет көрсету саласындағы қызмет | 98,7 | 35,0 | 63,7 | | Деятельность в области административного и вспомогательного - обслуживания |
| Білім беру | 48,9 | 22,8 | 26,1 | | Образование |
| Денсаулық сақтау және әлеуметтік қызметтер | 81,6 | 35,8 | 45,8 | | Здравоохранение и - социальные услуги |
| Өнер, ойын-сауық және демалыс | 80,3 | 19,9 | 60,4 | | Искусство, - развлечения и отдых |
| Өзге де қызметтер түрлерін ұсыну | 86,8 | 11,3 | 75,5 | | Предоставление - прочих видов услуг |

**1.22 Экономикалық қызмет түрлері бойынша жұмыс істеп тұрған
шаруашылық жүргізуші субъектілердің жалпы санындағы жұмыс істеп тұрған
ШОК субъектілерінің үлесі**

**Доля действующих субъектов МСП в общем количестве действующих
хозяйствующих субъектов по видам экономической деятельности**

пайызбен

в процентах

| | Барлығы Всего | Оның ішінде В том числе | | | |
|---------------------------------------------------|------------------|-------------------------------------------------|---------------------------------------------------------------------|-----------------------------------------------------------------------------------------|--------------------------------------------------------------|
| | | ШОК кәсіпорын- дары предприятия МСП | дара- кәсіпкерлер индиви- дуальные предпри- ниматели | шаруа немесе фермер қожалықтары крестьянские или фермерские хозяйства | |
| Барлығы | 96,4 | 15,6 | 66,1 | 14,7 | Всего |
| Ауыл, орман және балық шаруашылығы | 99,7 | 4,0 | 11,3 | 84,4 | Сельское, лесное и рыбное хозяйство |
| Өнеркәсіп | 97,9 | 40,0 | 57,9 | | - Промышленность |
| кен өндіру өнеркәсібі және карьерлерді қазу | 95,5 | 92,3 | 3,2 | | горнодобывающая промышленность и - разработка карьеров |

Жалғасы

Продолжение

| | Барлығы Всего | Оның ішінде В том числе | | | |
|------------------------------------------------------------------------------------------|------------------|-------------------------------------------------|---------------------------------------------------------------------|-----------------------------------------------------------------------------------------|-----------------------------------------------------------------------------------------------------------------|
| | | ШОК кәсіпорын- дары предприятия МСП | дара- кәсіпкерлер индиви- дуальные предпри- ниматели | шаруа немесе фермер қожалықтары крестьянские или фермерские хозяйства | |
| өңдеу өнеркәсібі | 99,1 | 35,2 | 63,9 | | - обрабатывающая промышленность |
| электрмен жабдықтау, газ, бу беру және ауа баптау | 85,1 | 66,0 | 19,1 | | - электроснабжение, подача газа, пара и воздушное |
| сүмен жабдықтау; кәріз жүйесі, қалдықтардың жиналуын және таратылуын бақылау | 85,5 | 52,8 | 32,7 | | - кондиционирование водоснабжение; канализационная система, контроль над сбором и распределением |
| Құрылыс | 99,4 | 61,8 | 37,6 | | - отходов |
| Көтерме және бөлшек сауда; автомобильдерді және мотоциклдерді жөндеу | 99,9 | 12,9 | 87,0 | | - Строительство Оптовая и розничная торговля; ремонт автомобилей и мотоциклов |
| Көлік және қоймалау | 99,5 | 10,8 | 88,7 | | - Транспорт и складирование |
| Ақпарат және байланыс | 99,3 | 39,2 | 60,1 | | - Информация и связь |
| Тұру және тамақтану бойынша қызметтер | 99,8 | 11,7 | 88,1 | | - Услуги по проживанию и питанию |
| Жылжымайтын мүлікпен жасалатын операциялар | 94,8 | 10,4 | 84,4 | | - Операции с недвижимым имуществом |
| Кәсіби, ғылыми және техникалық қызмет | 97,2 | 47,8 | 49,4 | | - Профессиональная, научная и техническая деятельность |
| Әкімшілік және қосалқы қызмет көрсету саласындағы қызмет | 99,0 | 30,0 | 69,0 | | - Деятельность в области административного и вспомогательного |
| Білім беру | 46,1 | 19,5 | 26,6 | | - обслуживания |
| Денсаулық сақтау және әлеуметтік қызметтер | 82,4 | 32,4 | 50,0 | | - Образование |
| Өнер, ойын-сауық және демалыс | 79,7 | 15,4 | 64,3 | | - Здравоохранение и социальные услуги |
| Өзге де қызметтер түрлерін ұсыну | 88,8 | 9,7 | 79,1 | | - Искусство, развлечения и отдых Предоставление прочих видов услуг |

Тіркелген ШОК субъектілерінің құрылымы Структура зарегистрированных субъектов МСП

пайызбен

в процентах



Жұмыс істеп тұрған ШОК субъектілерінің құрылымы

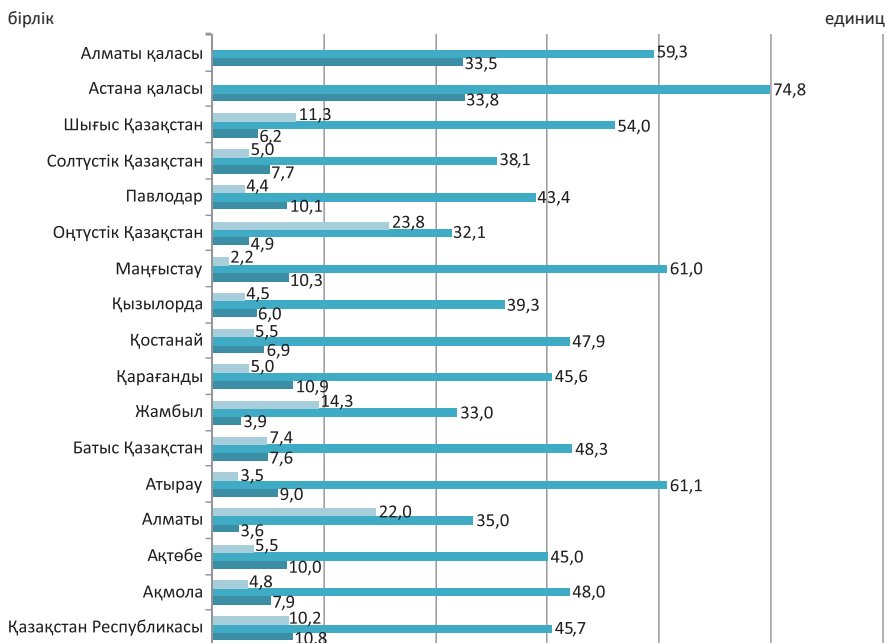
Структура действующих субъектов МСП

пайызбен

в процентах



2016 жылы Қазақстан өңірлері бойынша жұмыс істеп тұрған субъектілерінің саны 1000 тұрғынға шаққанда
Количество действующих субъектов на 1000 жителей
по регионам Казахстана в 2016 году



- шаруа немесе фермер қожалықтары/крестьянские или фермерские хозяйства
- дара кәсіпкерлер/индивидуальные предприниматели
- шағын және орта кәсіпкерліктегі заңды тұлғалар/предприятия малого и среднего предпринимательства

1.23 ШОК жұмыспен қамтылғандар саны
Численность занятых МСП

адам человек

| | Жұмыспен қамтылғандар саны, барлығы Численность занятых, всего | ШОК жұмыспен қамтылған субъектілер саны Зарегистрированные субъекты МСП | | | |
|------------------------|-------------------------------------------------------------------|----------------------------------------------------------------------------|-------------------------------------------|---------------------------------------------------------|-----------------------------------------------------------------------------|
| | | барлығы всего | оның ішінде в том числе | | |
| | | | ШОК кәсіп-орындарында на предприятиях МСП | дара кәсіпкерлерде в индивидуальном предпринимательстве | шаруа немесе фермер қожалықтарында в крестьянских или фермерских хозяйствах |
| Қазақстан Республикасы | 8 553 376 | 3 166 792 | 1 602 224 | 1 288 167 | 276 401 |
| Ақмола | 416 432 | 132 431 | 68 754 | 57 320 | 6 357 |
| Ақтөбе | 408 556 | 134 834 | 68 343 | 58 401 | 8 090 |

Жалғасы

Продолжение

| | Жұмыспен қамтылғандар саны, барлығы Численность занятых, всего | ШОК жұмыспен қамтылған субъектілер саны Зарегистрированные субъекты МСП | | | |
|---------------------|-------------------------------------------------------------------|----------------------------------------------------------------------------|-------------------------------------------|---------------------------------------------------------|-----------------------------------------------------------------------------|
| | | барлығы всего | оның ішінде в том числе | | |
| | | | ШОК кәсіп-орындарында на предприятиях МСП | дара кәсіпкерлерде в индивидуальном предпринимательстве | шаруа немесе фермер қожалықтарында в крестьянских или фермерских хозяйствах |
| Алматы | 985 347 | 257 976 | 85 243 | 98 748 | 73 985 |
| Атырау | 296 378 | 123 507 | 63 867 | 57 110 | 2 530 |
| Батыс Қазақстан | 319 530 | 106 883 | 45 290 | 53 566 | 8 027 |
| Жамбыл | 501 113 | 117 418 | 35 990 | 49 635 | 31 793 |
| Қарағанды | 656 420 | 230 790 | 110 888 | 107 324 | 12 578 |
| Қостанай | 493 508 | 151 172 | 71 391 | 70 851 | 8 930 |
| Қызылорда | 328 551 | 81 611 | 37 017 | 39 925 | 4 669 |
| Маңғыстау | 277 824 | 112 022 | 55 871 | 54 875 | 1 276 |
| Оңтүстік Қазақстан | 1 147 244 | 326 337 | 120 009 | 118 176 | 88 152 |
| Павлодар | 401 138 | 131 253 | 64 536 | 60 431 | 6 286 |
| Солтүстік Қазақстан | 303 095 | 102 476 | 56 412 | 41 099 | 4 965 |
| Шығыс Қазақстан | 684 286 | 234 714 | 93 779 | 122 195 | 18 740 |
| Астана қаласы | 466 056 | 325 182 | 207 982 | 117 195 | 5 |
| Алматы қаласы | 867 898 | 598 186 | 416 852 | 181 316 | 18 |

1.24 Экономикалық қызмет түрлері бойынша ШОК жұмыспен қамтылғандар саны Численность занятых МСП по видам экономической деятельности

адам

человек

| | Жұмыспен қамтылғандар саны, барлығы Численность занятых, всего | ШОК жұмыспен қамтылған субъектілер саны Зарегистрированные субъекты МСП | | | |
|--------------------------------------------------------------------|-------------------------------------------------------------------|----------------------------------------------------------------------------|-------------------------------------------|---------------------------------------------------------|-----------------------------------------------------------------------------|
| | | барлығы всего | оның ішінде в том числе | | |
| | | | ШОК кәсіп-орындарында на предприятиях МСП | дара кәсіпкерлерде в индивидуальном предпринимательстве | шаруа немесе фермер қожалықтарында в крестьянских или фермерских хозяйствах |
| Барлығы | 8 553 376 | 3 166 791 | 1 602 223 | 1 288 167 | 276 401 |
| Ауыл, орман және балық шаруашылығы | 1 385 530 | 403 527 | 101 992 | 25 134 | 276 401 |
| Өнеркәсіп | 1 087 197 | 308 462 | 253 743 | 54 719 | |
| кен өндіру өнеркәсібі және карьерлерді қазу | 277 581 | 28 228 | 28 066 | 162 | |
| өңдеу өнеркәсібі электрмен жабдықтау, газ, бу беру және ауа баптау | 568 191 | 243 214 | 190 511 | 52 703 | |
| | 161 245 | 13 171 | 12 639 | 532 | |

Сельское, лесное и
рыбное хозяйство
- Промышленность
горнодобывающая
промышленность
и разработка
и карьеров
обрабатывающая
- промышленность
электроснабжение,
подача газа, пара
и воздушное кон-
диционирование

| | Жұмыспен қамтылғандар саны, барлығы Численность занятых, всего | ШОК жұмыспен қамтылған субъектілер саны Зарегистрированные субъекты МСП | | | | |
|------------------------------------------------------------------------------------|-------------------------------------------------------------------|----------------------------------------------------------------------------|--------------------------------------------|-----------------------------------------------------------|----------------------------------------------------------------------------------------|--|
| | | барлығы всего | оның ішінде в том числе | | | |
| | | | ШОК кәсіпорында-рында на пред-приятиях МСП | дара кәсіпкерлерде в индиви-дуальном предприни-мательстве | шаруа немесе фермер қожалықтарында в крестьянских или фермерских хозяйствах | |
| сүмен жабдықтау; кәріз жүйесі, қалдықтардың жиналуын және таратылуын бақылау | 80 180 | 23 850 | 22 528 | 1 322 | водоснабжение; канализационная система, контроль над сбором и распределением - отходов | |
| Құрылыс | 679 060 | 293 802 | 262 351 | 31 451 | - Строительство | |
| Көтерме және бөлшек сауда; автомобильдерді және мотоциклдерді жөндеу | 1 305 869 | 943 019 | 330 775 | 612 244 | Оптовая и розничная торговля; ремонт автомобилей и - мотоциклов | |
| Көлік және қоймалау | 619 491 | 189 515 | 89 564 | 99 951 | Транспорт и - складирование | |
| Ақпарат және байланыс | 160 069 | 53 727 | 39 572 | 14 155 | - Информация и связь | |
| Тұру және тамақтану бойынша қызметтер | 170 885 | 108 015 | 43 144 | 64 871 | Услуги по проживанию и - питанию | |
| Жылжымайтын мүлікпен жасалатын операциялар | 114 820 | 172 709 | 77 280 | 95 429 | Операции с недвижимым - имуществом | |
| Кәсіби, ғылыми және техникалық қызмет | 240 246 | 136 882 | 111 043 | 25 839 | Профессиональная, научная и техническая - деятельность | |
| Әкімшілік және қосалқы қызмет көрсету саласындағы қызмет | 255 549 | 143 635 | 107 230 | 36 405 | Деятельность в области административного и вспомогательного - обслуживания | |
| Білім беру | 1 032 779 | 64 197 | 51 319 | 12 878 | - Образование | |
| Денсаулық сақтау және әлеуметтік қызметтер | 469 691 | 52 607 | 42 667 | 9 940 | Здравоохранение и - социальные услуги | |
| Өнер, ойын-сауық және демалыс | 132 608 | 51 666 | 40 888 | 10 778 | Искусство, - развлечения и отдых | |
| Өзге де қызметтер түрлерін ұсыну | 899 582 | 245 027 | 50 654 | 194 373 | Предоставление - прочих видов услуг | |

**1.25 Жұмыспен қамтылғандардың жалпы санындағы ШОК саласында
жұмыспен қамтылғандардың үлесі
Доля занятых в сфере МСП в общей численности занятых**

пайызбен

в процентах

| | Барлық ШОК субъектілері Все субъекты МСП | Оның ішінде В том числе | | |
|------------------------|---------------------------------------------|--------------------------------------|----------------------------------------------------|-----------------------------------------------------------------------------|
| | | ШОК кәсіпорындары предприятия МСП | дара кәсіпкерлер индивидуальные предприниматели | шаруа немесе фермер қожалықтары крестьянские или фермерские хозяйства |
| Қазақстан Республикасы | 37,0 | 18,7 | 15,1 | 3,2 |
| Ақмола | 31,8 | 16,5 | 13,8 | 1,5 |
| Ақтөбе | 33,0 | 16,7 | 14,3 | 2,0 |
| Алматы | 26,2 | 8,7 | 10,0 | 7,5 |
| Атырау | 41,7 | 21,5 | 19,3 | 0,9 |
| Батыс Қазақстан | 33,5 | 14,2 | 16,8 | 2,5 |
| Жамбыл | 23,4 | 7,2 | 9,9 | 6,3 |
| Қарағанды | 35,2 | 16,9 | 16,4 | 1,9 |
| Қостанай | 30,6 | 14,4 | 14,4 | 1,8 |
| Қызылорда | 24,8 | 11,3 | 12,1 | 1,4 |
| Маңғыстау | 40,3 | 20,1 | 19,7 | 0,5 |
| Оңтүстік Қазақстан | 28,4 | 10,4 | 10,3 | 7,7 |
| Павлодар | 32,7 | 16,1 | 15,0 | 1,6 |
| Солтүстік Қазақстан | 33,8 | 18,6 | 13,6 | 1,6 |
| Шығыс Қазақстан | 34,3 | 13,7 | 17,9 | 2,7 |
| Астана қаласы | 69,8 | 44,6 | 25,2 | 0,0 |
| Алматы қаласы | 68,9 | 48,0 | 20,9 | 0,0 |

**1.26 Экономикалық қызмет түрлері бойынша жұмыспен қамтылғандардың жалпы
санындағы ШОК саласында жұмыспен қамтылғандардың үлесі
Доля занятых в сфере МСП в общей численности занятых
по видам экономической деятельности**

пайызбен

в процентах

| | Барлық ШОК субъектілері Все субъекты МСП | Оның ішінде В том числе | | |
|---------------------------------------------|---------------------------------------------|----------------------------------|----------------------------------------------------|-----------------------------------------------------------------------------|
| | | ШОК кәсіпорындары предприятия | дара кәсіпкерлер индивидуальные предприниматели | шаруа немесе фермер қожалықтары крестьянские или фермерские хозяйства |
| Барлығы | 37,0 | 18,7 | 15,1 | 3,2 |
| Ауыл, орман және балық шаруашылығы | 29,1 | 7,4 | 1,8 | 19,9 |
| Өнеркәсіп | 28,4 | 23,4 | 5,0 | - |
| кен өндіру өнеркәсібі және карьерлерді қазу | 10,2 | 10,1 | 0,1 | - |
| өңдеу өнеркәсібі | 42,8 | 33,5 | 9,3 | - |
| | | | | Всего |
| | | | | Сельское, лесное и рыбное хозяйство |
| | | | | - Промышленность горнодобывающая промышленность и разработка карьеров |
| | | | | - обрабатывающая промышленность |

| | Барлық ШОК субъектілері Все субъекты МСП | Оның ішінде В том числе | | | |
|------------------------------------------------------------------------------|---------------------------------------------|----------------------------------|-------------------------------------------------------|-----------------------------------------------------------------------------------|--------------------------------------------------------------------------------------|
| | | ШОК кәсіпорындары предприятия | дара кәсіпкерлер индивидуальные предприниматели | шаруа немесе фермер қожалықтары крестьянские или фермерские хозяйства | |
| электрмен жабдықтау, газ, бу беру және ауа баптау | 8,2 | 7,9 | 0,3 | - | электроснабжение, подача газа, пара и воздушное кондиционирование |
| сүмен жабдықтау; кәріз жүйесі, қалдықтардың жиналуын және таратылуын бақылау | 29,7 | 28,1 | 1,6 | - | водоснабжение; канализационная система, контроль над сбором и распределением отходов |
| Құрылыс | 43,3 | 38,7 | 4,6 | - | Строительство |
| Көтерме және бөлшек сауда; автомобильдерді және мотоциклдерді жөндеу | 72,2 | 25,3 | 46,9 | - | Оптовая и розничная торговля; ремонт автомобилей и мотоциклов |
| Көлік және қоймалау | 30,6 | 14,5 | 16,1 | - | Транспорт и складирование |
| Ақпарат және байланыс | 33,6 | 24,7 | 8,9 | - | Информация и связь |
| Тұру және тамақтану бойынша қызметтер | 63,2 | 25,2 | 38,0 | - | Услуги по проживанию и питанию |
| Жылжымайтын мүлікпен жасалатын операциялар | 150,4 | 67,3 | 83,1 | - | Операции с недвижимым имуществом |
| Кәсіби, ғылыми және техникалық қызмет | 57,0 | 46,2 | 10,8 | - | Профессиональная, научная и техническая деятельность |
| Әкімшілік және қосалқы қызмет көрсету саласындағы қызмет | 56,2 | 42,0 | 14,2 | - | Деятельность в области административного и вспомогательного обслуживания |
| Білім беру | 6,2 | 5,0 | 1,2 | - | Образование |
| Денсаулық сақтау және әлеуметтік қызметтер | 11,2 | 9,1 | 2,1 | - | Здравоохранение и социальные услуги |
| Өнер, ойын-сауық және демалыс | 39,0 | 30,9 | 8,1 | - | Искусство, развлечения и отдых |
| Өзге де қызметтер түрлерін ұсыну | 27,2 | 5,6 | 21,6 | - | Предоставление прочих видов услуг |

**1.27 ШОК саласында жұмыспен қамтылғандардың экономикалық тұрғыда
белсенді халыққа шаққандағы үлесі
Доля занятых в сфере МСП в экономически активном населении**

| | Экономикалық тұрғыда белсенді халықтың барлығы, адам Экономически активное население, человек | Үлесі, пайызбен Доля, в процентах | | | |
|-------------------------------|--------------------------------------------------------------------------------------------------------------------------|---------------------------------------------------|--------------------------------------------|------------------------------------------------------------|--------------------------------------------------------------------------------------|
| | | Барлық ШОК субъектілері Все субъекты МСП | оның ішінде в том числе | | |
| | | | ШОК кәсіпорындары предприятия МСП | дара кәсіпкерлер индивидуальные предприни- матели | шаруа немесе фермер қожалықтары крестьянские или фермерские хозяйства |
| Қазақстан Республикасы | 8 998 843 | 35,2 | 17,8 | 14,3 | 3,1 |
| Ақмола | 437 991 | 30,2 | 15,7 | 13,1 | 1,4 |
| Ақтөбе | 429 291 | 31,4 | 15,9 | 13,6 | 1,9 |
| Алматы | 1 034 789 | 24,9 | 8,2 | 9,5 | 7,2 |
| Атырау | 311 769 | 39,6 | 20,5 | 18,3 | 0,8 |
| Батыс Қазақстан | 335 944 | 31,8 | 13,5 | 15,9 | 2,4 |
| Жамбыл | 526 725 | 22,3 | 6,8 | 9,4 | 6,1 |
| Қарағанды | 690 642 | 33,4 | 16,1 | 15,5 | 1,8 |
| Қостанай | 519 161 | 29,1 | 13,8 | 13,6 | 1,7 |
| Қызылорда | 345 623 | 23,6 | 10,7 | 11,5 | 1,4 |
| Маңғыстау | 292 325 | 38,3 | 19,1 | 18,8 | 0,4 |
| Оңтүстік Қазақстан | 1 210 016 | 27,0 | 9,9 | 9,8 | 7,3 |
| Павлодар | 421 435 | 31,1 | 15,3 | 14,3 | 1,5 |
| Солтүстік Қазақстан | 318 934 | 32,1 | 17,7 | 12,9 | 1,5 |
| Шығыс Қазақстан | 719 214 | 32,6 | 13,0 | 17,0 | 2,6 |
| Астана қаласы | 488 715 | 66,5 | 42,5 | 24,0 | - |
| Алматы қаласы | 916 269 | 65,3 | 45,5 | 19,8 | - |

**1.28 ШОК субъектілерінің өнім шығарылымы
Выпуск продукции субъектами МСП**

млн. теңге

млн. тенге

| | Барлық ШОК субъектілері Все субъекты МСП | Оның ішінде В том числе | | |
|-------------------------------|------------------------------------------------|-------------------------------------|-------------------------------------------------------|--------------------------------------------------------------------------------|
| | | ШОК кәсіпорындары предприятия | дара кәсіпкерлер индивидуальные предприниматели | шаруа немесе фермер қожалықтары крестьянские или фермерские хозяйства |
| Қазақстан Республикасы | 19 609 010 | 17 053 522 | 1 511 733 | 1 043 755 |
| Ақмола | 587 262 | 495 268 | 52 749 | 39 245 |
| Ақтөбе | 660 197 | 563 968 | 52 778 | 43 451 |
| Алматы | 976 529 | 668 184 | 97 495 | 210 850 |
| Атырау | 967 674 | 867 136 | 85 532 | 15 006 |
| Батыс Қазақстан | 1 281 766 | 1 140 226 | 93 454 | 48 086 |
| Жамбыл | 381 622 | 240 297 | 38 067 | 103 258 |
| Қарағанды | 820 338 | 654 853 | 83 900 | 81 585 |
| Қостанай | 573 086 | 442 929 | 65 924 | 64 233 |
| Қызылорда | 266 435 | 218 745 | 31 497 | 16 193 |
| Маңғыстау | 878 499 | 799 690 | 74 356 | 4 453 |
| Оңтүстік Қазақстан | 1 035 100 | 750 799 | 118 532 | 165 769 |

| | Барлық ШОК субъектілері Все субъекты МСП | Оның ішінде В том числе | | |
|---------------------|---------------------------------------------|----------------------------------|-------------------------------------------------------|--------------------------------------------------------------------------------|
| | | ШОК кәсіпорындары предприятия | дара кәсіпкерлер индивидуальные предприниматели | шаруа немесе фермер қожалықтары крестьянские или фермерские хозяйства |
| Павлодар | 524 121 | 417 399 | 48 304 | 58 418 |
| Солтүстік Қазақстан | 374 662 | 278 941 | 34 874 | 60 847 |
| Шығыс Қазақстан | 826 040 | 616 289 | 77 451 | 132 300 |
| Астана қаласы | 4 297 809 | 4 107 173 | 190 609 | 27 |
| Алматы қаласы | 5 157 870 | 4 791 625 | 366 211 | 34 |

1.29 Экономикалық қызмет түрлері бойынша ШОК субъектілерінің өнім шығарылымы

Выпуск продукции субъектами МСП по видам экономической деятельности

млн. теңге

млн. тенге

| | Барлық ШОК субъектілері Все субъекты МСП | Оның ішінде В том числе | | |
|------------------------------------------------------------------------------|---------------------------------------------|----------------------------------|-------------------------------------------------------|-----------------------------------------------------------------------------------|
| | | ШОК кәсіпорындары предприятия | дара кәсіпкерлер индивидуальные предприниматели | шаруа немесе фермер қожалықтары крестьянские или фермерские хозяйства |
| Барлығы | 19 609 010 | 17 053 522 | 1 511 733 | 1 043 755 |
| Ауыл, орман және балық шаруашылығы | 1 540 413 | 494 589 | 2 069 | 1 043 755 |
| Өнеркәсіп | 4 305 235 | 4 049 059 | 256 176 | - |
| кен өндіру өнеркәсібі және карьерлерді қазу | 1 418 308 | 1 417 574 | 734 | - |
| өңдеу өнеркәсібі | 2 533 452 | 2 279 467 | 253 985 | - |
| электрмен жабдықтау, газ, бу беру және ауа баптау | 235 860 | 235 340 | 520 | - |
| сүмен жабдықтау; кәріз жүйесі, қалдықтардың жиналуын және таратылуын бақылау | 117 615 | 116 678 | 937 | - |
| Құрылыс | 3 990 829 | 3 959 571 | 31 258 | - |
| Көтерме және бөлшек сауда; автомобильдерді және мотоциклдерді жөндеу | 3 892 959 | 3 403 187 | 489 772 | - |
| Көлік және қоймалау | 1 197 500 | 1 104 747 | 92 753 | - |
| Ақпарат және байланыс | 456 810 | 448 418 | 72 150 | - |
| Тұру және тамақтану бойынша қызметтер | 299 544 | 227 394 | 8 392 | - |

Жалғасы

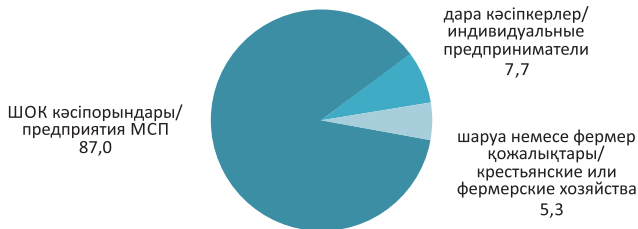
Продолжение

| | Барлық ШОК субъектілері Все субъекты МСП | Оның ішінде В том числе | | | |
|----------------------------------------------------------|---------------------------------------------|----------------------------------|----------------------------------------------------|-----------------------------------------------------------------------------|--------------------------------------------------------------------------|
| | | ШОК кәсіпорындары предприятия | дара кәсіпкерлер индивидуальные предприниматели | шаруа немесе фермер қожалықтары крестьянские или фермерские хозяйства | |
| Жылжымайтын мүлікпен жасалатын операциялар | 850 598 | 516 059 | 334 539 | | Операции с недвижимым имуществом |
| Кәсіби, ғылыми және техникалық қызмет | 1 430 320 | 1 407 418 | 22 902 | | Профессиональная, научная и техническая деятельность |
| Әкімшілік және қосалқы қызмет көрсету саласындағы қызмет | 688 600 | 641 429 | 47 171 | | Деятельность в области административного и вспомогательного обслуживания |
| Білім беру | 128 955 | 124 849 | 4 106 | | Образование |
| Денсаулық сақтау және әлеуметтік қызметтер | 139 552 | 135 567 | 3 985 | | Здравоохранение и социальные услуги |
| Өнер, ойын-сауық және демалыс | 125 925 | 119 908 | 6 017 | | Искусство, развлечения и отдых |
| Өзге де қызметтер түрлерін ұсыну | 561 770 | 421 327 | 140 443 | | Предоставление прочих видов услуг |

ШОК субъектілерінің өнім шығарылымының құрылымы Структура выпуска продукции субъектами МСП

пайызбен

в процентах



2. Шағын және орта кәсіпкерліктің (ШОК) даму серпіні

Динамика развития малого и среднего предпринимательства (МСП)

2.1 Негізгі көрсеткіштер

Основные показатели

| | 2005 | 2006 | 2007 | 2008 | 2009 | 2010 | |
|---------------------------------------------------------------------------------------------------------------------------------------------------------------|---------|---------|---------|-----------|---------|-----------|--------------------------------------------------------------------------------------------------------------------------------------------------------------------------|
| Жалпы ішкі өнімдегі шағын және орта кәсіпкерлік субъектілерінің қызметінің салымын бағалау ¹⁾ , пайызбен | 10,5 | 9,8 | 10,7 | 16,7 | 17,7 | 20,6 | Оценка вклада малого и среднего предпринимательства в валовой внутренний продукт ¹⁾ , в процентах |
| Тіркелген шағын және орта кәсіпкерлік субъектілері, бірлік оның ішінде: | 742 785 | 840 000 | 938 155 | 1 026 255 | 934 691 | 1 196 725 | Зарегистрированные субъекты малого и среднего предпринимательства, единиц в том числе: |
| тіркелген шағын кәсіпкерліктің кәсіпорындары | 157 568 | 172 277 | 189 671 | 203 142 | 213 454 | 204 989 | зарегистрированные предприятия малого предпринимательства |
| тіркелген орта кәсіпкерліктің кәсіпорындары | 3 738 | 3 769 | 4 053 | 3 770 | 11 024 | 11 871 | зарегистрированные предприятия среднего предпринимательства |
| тіркелген дара кәсіпкерлер | 394 672 | 469 648 | 549 931 | 625 488 | 516 778 | 793 514 | зарегистрированные индивидуальные предприниматели |
| тіркелген шаруа немесе фермер қожалықтары | 186 807 | 194 306 | 194 500 | 193 855 | 193 435 | 186 351 | зарегистрированные крестьянские или фермерские хозяйства |
| Республика бойынша тіркелген шаруашылық жүргізуші субъектілердің жалпы санындағы тіркелген шағын және орта кәсіпкерлік субъектілерінің үлес салмағы, пайызбен | 91,9 | 92,1 | 92,6 | 93,0 | 92,7 | 94,5 | Удельный вес зарегистрированных субъектов малого и среднего предпринимательства в общем количестве зарегистрированных хозяйствующих субъектов по республике, в процентах |
| Белсенді шағын және орта кәсіпкерліктің субъектілері ²⁾ , бірлік оның ішінде: | 507 365 | 572 738 | 643 376 | 707 821 | 663 374 | 661 598 | Активные субъекты малого и среднего предпринимательства ²⁾ , единиц в том числе: |
| белсенді шағын кәсіпкерліктің кәсіпорындар | 50 612 | 47 756 | 55 865 | 58 480 | 60 601 | 66 492 | активные предприятия малого предпринимательства |
| белсенді орта кәсіпкерліктің кәсіпорындар | 2 541 | 2 678 | 2 476 | 4 019 | 4 160 | 8 712 | активные предприятия среднего предпринимательства |
| белсенді дара кәсіпкерлер | 297 234 | 358 583 | 415 709 | 475 841 | 428 420 | 416 085 | активные индивидуальные предприниматели |
| белсенді шаруа немесе фермер қожалықтары | 156 978 | 163 721 | 169 326 | 169 481 | 170 193 | 170 309 | активные крестьянские или фермерские хозяйства |

| Жалғасы | | | | | | | Продолжение |
|-------------------------------------------------------------------------------------------------------------------------------------------------------------------------------|-----------|-----------|-----------|-----------|-----------|-----------|---------------------------------------------------------------------------------------------------------------------------------------------------------------------|
| | 2005 | 2006 | 2007 | 2008 | 2009 | 2010 | |
| Республика бойынша белсенді шаруашылық жүргізуші субъектілердің жалпы санындағы белсенді шағын және орта кәсіпкерліктің субъектілерінің үлес салмағы ³⁾ , пайызбен | 92,1 | 92,8 | 93,5 | 93,9 | 93,4 | 94,2 | Удельный вес активных субъектов малого и среднего предпринимательства в общем количестве активных хозяйствующих субъектов по республике ³⁾ , в процентах |
| Шағын және орта кәсіпкерлікте жұмыспен қамтылғандар саны, адам | 1 875 524 | 1 951 887 | 2 121 198 | 2 152 960 | 2 296 600 | 2 630 580 | Численность занятых в малом и среднем предпринимательстве, человек |
| оның ішінде: | | | | | | | в том числе: |
| шағын кәсіпкерлік кәсіпорындарында жұмыспен қамтылғандар саны | 533 777 | 557 884 | 585 866 | 464 622 | 551 308 | 746 240 | численность занятых на предприятиях малого предпринимательства |
| орта кәсіпкерлік кәсіпорындарында жұмыспен қамтылғандар саны | 265 472 | 267 074 | 259 122 | 397 607 | 405 094 | 748 240 | численность занятых на предприятиях среднего предпринимательства |
| дара кәсіпкерлерде жұмыспен қамтылғандар саны | 571 620 | 622 667 | 733 456 | 828 963 | 874 356 | 710 559 | численность занятых индивидуальных предпринимателей |
| шаруа немесе фермер қожалықтарында жұмыспен қамтылғандар саны | 504 655 | 504 262 | 542 754 | 461 768 | 465 842 | 425 541 | численность занятых в крестьянских или фермерских хозяйствах |
| Шағын және орта кәсіпкерлік субъектілерінің өнім шығарылымы, млн. теңге | 1 544 056 | 1 929 565 | 2 525 437 | 4 872 965 | 5 366 936 | 7 275 779 | Выпуск продукции субъектами малого и среднего предпринимательства, млн. тенге |
| оның ішінде: | | | | | | | в том числе: |
| шағын кәсіпкерлік кәсіпорындарының | 844 632 | 1 033 438 | 1 327 126 | 1 152 071 | 1 270 715 | 1 673 528 | предприятиями малого предпринимательства |
| орта кәсіпкерлік кәсіпорындарының | 309 473 | 408 014 | 459 160 | 2 967 498 | 3 323 021 | 4 761 501 | предприятиями среднего предпринимательства |
| дара кәсіпкерлердің | 222 993 | 302 715 | 473 648 | 437 313 | 371 192 | 495 074 | индивидуальными предпринимателями |
| шаруа немесе фермер қожалықтарының | 166 956 | 185 395 | 265 500 | 316 083 | 402 009 | 345 676 | крестьянскими или фермерскими хозяйствами |

| Жалғасы | | | | | | | Продолжение |
|---------------------------------------------------------------------------------------------------------------------|-----------|-----------|-----------|-----------|-----------|-----------|--------------------------------------------------------------------------------------------------------------|
| | 2011 | 2012 | 2013 | 2014 | 2015 | 2016 | |
| Жалпы ішкі өнімдегі шағын және орта кәсіпкерлік субъектілерінің қызметінің салымын бағалау ¹⁾ , пайызбен | 17,3 | 17,1 | 16,7 | 25,9 | 24,9 | 26,8 | Оценка вклада малого и среднего предпринимательства в валовой внутренний продукт ¹⁾ , в процентах |
| Тіркелген шағын және орта кәсіпкерлік субъектілері, бірлік | 1 383 727 | 1 399 787 | 1 535 983 | 1 655 386 | 1 481 454 | 1 501 156 | Зарегистрированные субъекты малого и среднего предпринимательства, единиц |

| | 2011 | 2012 | 2013 | 2014 | 2015 | 2016 | |
|-------------------------------------------------------------------------------------------------------------------------------------------------------------------------------|-----------|-----------|-----------|-----------|-----------|-----------|--------------------------------------------------------------------------------------------------------------------------------------------------------------------------|
| оның ішінде: | | | | | | | в том числе: |
| тіркелген шағын кәсіпкерліктің кәсіпорындары | 216 486 | 229 865 | 247 745 | 278 788 | 297 554 | 320 454 | зарегистрированные предприятия малого предпринимательства |
| тіркелген орта кәсіпкерліктің кәсіпорындары | 12 659 | 12 153 | 12 610 | 6 057 | 3 089 | 3 016 | зарегистрированные предприятия среднего предпринимательства |
| тіркелген дара кәсіпкерлер | 954 506 | 968 288 | 1 086 460 | 1 178 503 | 991 963 | 989 014 | зарегистрированные индивидуальные предприниматели |
| тіркелген шаруа немесе фермер қожалықтары | 200 076 | 189 481 | 189 168 | 192 038 | 188 848 | 188 672 | зарегистрированные крестьянские или фермерские хозяйства |
| Республика бойынша тіркелген шаруашылық жүргізуші субъектілердің жалпы санындағы тіркелген шағын және орта кәсіпкерлік субъектілерінің үлес салмағы, пайызбен | 95,0 | 94,9 | 95,1 | 95,9 | 96,1 | 96,1 | Удельный вес зарегистрированных субъектов малого и среднего предпринимательства в общем количестве зарегистрированных хозяйствующих субъектов по республике, в процентах |
| Белсенді шағын және орта кәсіпкерліктің субъектілері ²⁾ , бірлік | 846 111 | 809 750 | 888 233 | 926 844 | 1 242 579 | 1 186 629 | Активные субъекты малого и среднего предпринимательства ²⁾ , единиц |
| оның ішінде: | | | | | | | в том числе: |
| белсенді шағын кәсіпкерліктің кәсіпорындар | 64 457 | 62 888 | 61 076 | 74 829 | 175 679 | 189 637 | активные предприятия малого предпринимательства |
| белсенді орта кәсіпкерліктің кәсіпорындар | 9 028 | 8 388 | 8 312 | 4 559 | 2 897 | 2 711 | активные предприятия среднего предпринимательства |
| белсенді дара кәсіпкерлер | 589 640 | 573 618 | 660 262 | 694 759 | 882 849 | 813 482 | активные индивидуальные предприниматели |
| белсенді шаруа немесе фермер қожалықтары | 182 986 | 164 856 | 158 583 | 152 697 | 181 154 | 180 799 | активные крестьянские или фермерские хозяйства |
| Республика бойынша белсенді шаруашылық жүргізуші субъектілердің жалпы санындағы белсенді шағын және орта кәсіпкерліктің субъектілерінің үлес салмағы ³⁾ , пайызбен | 95,4 | 95,1 | 95,4 | 95,9 | 96,6 | 96,4 | Удельный вес активных субъектов малого и среднего предпринимательства в общем количестве активных хозяйствующих субъектов по республике ³⁾ , в процентах |
| Шағын және орта кәсіпкерлікте жұмыспен қамтылғандар саны, адам | 2 427 135 | 2 383 338 | 2 576 899 | 2 810 962 | 3 183 844 | 3 166 792 | Численность занятых в малом и среднем предпринимательстве, человек |
| оның ішінде: | | | | | | | в том числе: |
| шағын кәсіпкерлік кәсіпорындарында жұмыспен қамтылғандар саны | 539 285 | 500 591 | 527 519 | 849 015 | 1 185 186 | 1 249 270 | численность занятых на предприятиях малого предпринимательства |

Жалғасы

Продолжение

| | 2011 | 2012 | 2013 | 2014 | 2015 | 2016 | |
|-------------------------------------------------------------------------|-----------|-----------|-----------|------------|------------|------------|-------------------------------------------------------------------------------|
| орта кәсіпкерлік кәсіпорындарында жұмыспен қамтылғандар саны | 689 385 | 675 486 | 711 788 | 516 520 | 351 779 | 352 954 | численность занятых на предприятиях среднего предпринимательства |
| дара кәсіпкерлерде жұмыспен қамтылғандар саны | 771 939 | 831 425 | 990 677 | 1 136 050 | 1 360 338 | 1 288 167 | численность занятых индивидуальных предпринимателей |
| шаруа немесе фермер қожалықтарында жұмыспен қамтылғандар саны | 426 527 | 375 836 | 346 915 | 309 377 | 286 541 | 276 401 | численность занятых в крестьянских или фермерских хозяйствах |
| Шағын және орта кәсіпкерлік субъектілерінің өнім шығарылымы, млн. теңге | 7 603 804 | 8 255 123 | 9 165 412 | 15 568 081 | 15 699 405 | 19 609 010 | Выпуск продукции субъектами малого и среднего предпринимательства, млн. тенге |
| оның ішінде: шағын кәсіпкерлік кәсіпорындарының | 1 445 158 | 1 546 428 | 1 871 067 | 8 007 342 | 10 200 061 | 13 568 530 | в том числе: предприятиями малого предпринимательства |
| орта кәсіпкерлік кәсіпорындарының | 4 897 119 | 5 405 045 | 5 610 130 | 5 801 985 | 3 076 564 | 3 484 992 | предприятиями среднего предпринимательства |
| дара кәсіпкерлердің | 675 104 | 754 366 | 949 816 | 972 670 | 1 518 237 | 1 511 733 | индивидуальными предпринимателями |
| шаруа немесе фермер қожалықтарының | 586 424 | 549 284 | 734 399 | 786 084 | 904 543 | 1 043 755 | крестьянскими или фермерскими хозяйствами |

¹⁾ Көрсеткіш жаңа әдіснама бойынша есептелген.

Показатель рассчитан по новой методике.

²⁾ Жұмыс істеп тұрған ШОК субъектілерінің саны.

Количество действующих субъектов МСП.

³⁾ Удельный вес действующих субъектов малого и среднего предпринимательства в общем количестве действующих хозяйствующих субъектов по республике.

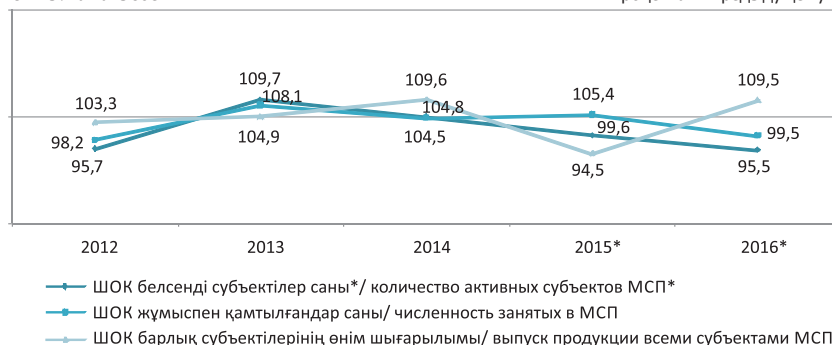
Республика бойынша жұмыс істеп тұрған шаруашылық жүргізуші субъектілердің жалпы санындағы жұмыс істеп тұрған шағын және орта кәсіпкерліктің субъектілерінің үлес салмағы.

ШОК субъектілер қызметінің негізгі көрсеткіштердің даму серпіні

Динамика изменения основных показателей деятельности субъектов МСП

өткен жылға пайызбен

в процентах к предыдущему году

^{*} Жұмыс істеп тұрған ШОК субъектілерінің саны.

Количество действующих субъектов МСП.

2.2 Белсенді ШОК субъектілерінің саны

Количество активных субъектов МСП

бірлік

единиц

| | 2012 | 2013 | 2014 | 2015* | 2016* |
|-------------------------------------------------|---------|---------|---------|-----------|-----------|
| Барлығы | | | | | |
| Всего | | | | | |
| Қазақстан Республикасы | 809 750 | 888 233 | 926 844 | 1 242 579 | 1 186 629 |
| Ақмола | 32 046 | 35 097 | 36 271 | 46 256 | 44 872 |
| Ақтөбе | 36 168 | 39 328 | 41 237 | 50 212 | 50 794 |
| Алматы | 100 362 | 95 863 | 96 424 | 117 332 | 119 002 |
| Атырау | 31 472 | 33 495 | 35 560 | 46 687 | 44 235 |
| Батыс Қазақстан | 28 141 | 30 337 | 31 437 | 39 588 | 40 448 |
| Жамбыл | 38 582 | 43 658 | 45 713 | 63 511 | 56 913 |
| Қарағанды | 56 987 | 63 791 | 67 557 | 85 906 | 85 034 |
| Қостанай | 41 464 | 45 097 | 46 067 | 60 252 | 53 206 |
| Қызылорда | 22 924 | 27 269 | 30 377 | 41 474 | 38 307 |
| Маңғыстау | 28 678 | 32 835 | 35 620 | 46 488 | 46 648 |
| Оңтүстік Қазақстан | 111 810 | 125 682 | 126 819 | 183 367 | 173 791 |
| Павлодар | 30 539 | 33 783 | 35 348 | 44 264 | 43 872 |
| Солтүстік Қазақстан | 23 771 | 25 775 | 25 888 | 34 306 | 28 789 |
| Шығыс Қазақстан | 72 762 | 77 951 | 79 915 | 98 617 | 99 603 |
| Астана қаласы | 51 871 | 58 810 | 64 504 | 99 186 | 100 270 |
| Алматы қаласы | 102 173 | 119 462 | 128 107 | 185 133 | 160 845 |
| Шағын кәсіпкерлік кәсіпорындары | | | | | |
| Предприятия малого предпринимательства | | | | | |
| Қазақстан Республикасы | 62 888 | 61 076 | 74 829 | 175 679 | 189 637 |
| Ақмола | 2 156 | 2 231 | 2 732 | 4 828 | 5 726 |
| Ақтөбе | 3 514 | 3 527 | 3 995 | 7 070 | 8 279 |
| Алматы | 3 233 | 2 544 | 3 123 | 6 423 | 6 862 |
| Атырау | 2 313 | 2 171 | 2 728 | 5 959 | 5 335 |
| Батыс Қазақстан | 1 809 | 1 836 | 2 035 | 4 277 | 4 762 |
| Жамбыл | 1 508 | 1 456 | 1 697 | 3 891 | 4 268 |
| Қарағанды | 4 604 | 4 665 | 6 019 | 13 889 | 14 872 |
| Қостанай | 2 896 | 3 020 | 3 378 | 5 887 | 5 928 |
| Қызылорда | 2 050 | 2 106 | 2 216 | 4 437 | 4 563 |
| Маңғыстау | 2 748 | 2 341 | 2 638 | 5 925 | 6 454 |
| Оңтүстік Қазақстан | 6 568 | 4 773 | 6 071 | 12 635 | 13 922 |
| Павлодар | 2 731 | 2 837 | 3 398 | 6 743 | 7 566 |
| Солтүстік Қазақстан | 1 821 | 1 814 | 2 250 | 3 772 | 4 218 |
| Шығыс Қазақстан | 5 060 | 5 330 | 5 857 | 8 070 | 8 542 |
| Астана қаласы | 5 890 | 6 008 | 7 553 | 26 758 | 30 900 |
| Алматы қаласы | 13 987 | 14 417 | 19 139 | 55 115 | 57 440 |
| Орта кәсіпкерлік кәсіпорындары | | | | | |
| Предприятия среднего предпринимательства | | | | | |
| Қазақстан Республикасы | 8 388 | 8 312 | 4 559 | 2 897 | 2 711 |
| Ақмола | 379 | 374 | 229 | 125 | 117 |
| Ақтөбе | 466 | 457 | 238 | 94 | 101 |
| Алматы | 447 | 433 | 287 | 138 | 139 |
| Атырау | 266 | 288 | 161 | 85 | 99 |
| Батыс Қазақстан | 192 | 187 | 138 | 83 | 91 |
| Жамбыл | 201 | 189 | 114 | 61 | 53 |
| Қарағанды | 693 | 784 | 355 | 196 | 192 |

| Жалғасы | Продолжение | | | | |
|----------------------------------------------|-------------|---------|---------|---------|---------|
| | 2012 | 2013 | 2014 | 2015* | 2016* |
| Қостанай | 439 | 445 | 285 | 155 | 147 |
| Қызылорда | 209 | 198 | 141 | 73 | 66 |
| Маңғыстау | 280 | 282 | 149 | 92 | 95 |
| Оңтүстік Қазақстан | 539 | 522 | 274 | 151 | 159 |
| Павлодар | 383 | 349 | 186 | 102 | 94 |
| Солтүстік Қазақстан | 353 | 316 | 234 | 140 | 135 |
| Шығыс Қазақстан | 461 | 526 | 306 | 167 | 158 |
| Астана қаласы | 795 | 815 | 393 | 292 | 295 |
| Алматы қаласы | 2 285 | 2 147 | 1 069 | 943 | 770 |
| Дара кәсіпкерлер | | | | | |
| Индивидуальные предприниматели | | | | | |
| Қазақстан Республикасы | 573 618 | 660 262 | 694 759 | 882 849 | 813 482 |
| Ақмола | 26 142 | 29 074 | 29 757 | 37 770 | 35 465 |
| Ақтөбе | 27 949 | 31 047 | 32 806 | 38 828 | 37 817 |
| Алматы | 47 243 | 48 110 | 49 357 | 65 508 | 68 694 |
| Атырау | 27 181 | 29 504 | 31 085 | 38 715 | 36 726 |
| Батыс Қазақстан | 22 509 | 24 674 | 25 627 | 30 884 | 30 878 |
| Жамбыл | 21 655 | 26 653 | 28 493 | 43 771 | 36 700 |
| Қарағанды | 46 596 | 53 368 | 55 419 | 65 266 | 63 102 |
| Қостанай | 33 131 | 36 733 | 37 600 | 49 569 | 42 258 |
| Қызылорда | 19 304 | 23 531 | 26 399 | 34 173 | 30 197 |
| Маңғыстау | 24 743 | 29 379 | 32 055 | 39 253 | 38 695 |
| Оңтүстік Қазақстан | 49 144 | 65 042 | 70 179 | 102 174 | 91 778 |
| Павлодар | 24 711 | 27 653 | 28 553 | 34 064 | 32 856 |
| Солтүстік Қазақстан | 18 948 | 20 764 | 20 930 | 27 571 | 21 590 |
| Шығыс Қазақстан | 53 286 | 59 861 | 62 068 | 74 467 | 75 227 |
| Астана қаласы | 45 181 | 51 982 | 56 549 | 72 132 | 69 043 |
| Алматы қаласы | 85 895 | 102 887 | 107 882 | 128 704 | 102 456 |
| Шаруа немесе фермер қожалықтары | | | | | |
| Крестьянские или фермерские хозяйства | | | | | |
| Қазақстан Республикасы | 164 856 | 158 583 | 152 697 | 181 154 | 180 799 |
| Ақмола | 3 369 | 3 418 | 3 553 | 3 533 | 3 564 |
| Ақтөбе | 4 239 | 4 297 | 4 198 | 4 220 | 4 597 |
| Алматы | 49 439 | 44 776 | 43 657 | 45 263 | 43 307 |
| Атырау | 1 712 | 1 532 | 1 586 | 1 928 | 2 075 |
| Батыс Қазақстан | 3 631 | 3 640 | 3 637 | 4 344 | 4 717 |
| Жамбыл | 15 218 | 15 360 | 15 409 | 15 788 | 15 892 |
| Қарағанды | 5 094 | 4 974 | 5 764 | 6 555 | 6 868 |
| Қостанай | 4 998 | 4 899 | 4 804 | 4 641 | 4 873 |
| Қызылорда | 1 361 | 1 434 | 1 621 | 2 791 | 3 481 |
| Маңғыстау | 907 | 833 | 778 | 1 218 | 1 404 |
| Оңтүстік Қазақстан | 55 559 | 55 345 | 50 295 | 68 407 | 67 932 |
| Павлодар | 2 714 | 2 944 | 3 211 | 3 355 | 3 356 |
| Солтүстік Қазақстан | 2 649 | 2 881 | 2 474 | 2 823 | 2 846 |
| Шығыс Қазақстан | 13 955 | 12 234 | 11 684 | 15 913 | 15 676 |
| Астана қаласы | 5 | 5 | 9 | 4 | 32 |
| Алматы қаласы | 6 | 11 | 17 | 371 | 179 |

* Жұмыс істеп тұрған ШОК субъектілерінің саны.
Количество действующих субъектов МСП.

2.3 Экономикалық қызмет түрлері бойынша белсенді ШОК субъектілерінің саны Количество активных субъектов МСП по видам экономической деятельности

| бірлік | | | | | | единиц |
|---------------------------------------------------------------------------------------|---------|---------|---------|-----------|-----------|--------------------------------------------------------------------------------------------------|
| | 2012 | 2013 | 2014 | 2015* | 2016* | |
| Барлығы Всего | | | | | | |
| Барлығы | 809 750 | 888 233 | 926 844 | 1 242 579 | 1 186 629 | Всего |
| Ауыл, орман және балық шаруашылығы | 170 086 | 163 428 | 158 153 | 213 069 | 213 664 | Сельское, лесное и рыбное хозяйство |
| Өнеркәсіп | 23 389 | 24 472 | 28 267 | 42 562 | 42 977 | Промышленность |
| кен өндіру өнеркәсібі және карьерлерді қазу | 632 | 579 | 812 | 1 948 | 2 260 | горнодобывающая промышленность и разработка карьеров |
| өңдеу өнеркәсібі | 21 732 | 22 850 | 26 059 | 38 069 | 37 869 | обрабатывающая промышленность |
| электрмен жабдықтау, газ, бу беру және ауа баптау | 216 | 170 | 393 | 794 | 912 | электроснабжение, подача газа, пара и воздушное кондициони- рование |
| сумен жабдықтау; кәріз жүйесі, қалдықтардың жиналуын және таратылуын бақылау | 809 | 873 | 1 003 | 1 751 | 1 936 | водоснабжение; канализационная система, контроль над сбором и распределением отходов |
| Құрылыс | 20 912 | 22 792 | 26 062 | 49 801 | 50 412 | Строительство |
| Көтерме және бөлшек сауда; автомобильдерді және мотоциклдерді жөндеу | 334 505 | 381 479 | 389 457 | 493 850 | 441 375 | Оптовая и розничная торговля; ремонт автомобилей и мотоциклов |
| Көлік және қоймалау | 51 918 | 58 763 | 62 313 | 88 815 | 81 948 | Транспорт и складирование |
| Ақпарат және байланыс | 8 221 | 9 259 | 10 261 | 14 943 | 15 391 | Информация и связь |
| Тұру және тамақтану бойынша қызметтер | 20 346 | 22 280 | 24 167 | 29 789 | 27 959 | Услуги по проживанию и питанию |
| Жылжымайтын мүлікпен жасалатын операциялар | 48 078 | 54 459 | 59 141 | 70 519 | 71 065 | Операции с недвижимым имуществом |
| Кәсібі, ғылыми және техникалық қызмет | 19 114 | 21 135 | 23 144 | 32 873 | 32 452 | Профессиональная, научная и техническая деятельность |
| Әкімшілік және қосалқы қызмет көрсету саласындағы қызмет | 20 943 | 23 468 | 25 184 | 33 558 | 33 052 | Деятельность в области административного и вспомогательного обслуживания |
| Білім беру | 4 001 | 5 022 | 5 939 | 9 439 | 11 233 | Образование |
| Денсаулық сақтау және әлеуметтік қызметтер | 4 500 | 5 034 | 5 509 | 7 605 | 7 613 | Здравоохранение и социальные услуги |
| Өнер, ойын-сауық және демалыс | 4 542 | 5 119 | 5 764 | 7 852 | 8 981 | Искусство, развлечения и отдых |
| Өзге де қызметтер түрлерін ұсыну | 79 168 | 91 523 | 103 483 | 147 904 | 148 507 | Предоставление прочих видов услуг |
| Шағын кәсіпкерлік кәсіпорындары Предприятия малого предпринимательства | | | | | | |
| Барлығы | 62 888 | 61 076 | 74 829 | 175 679 | 189 637 | Всего |
| Ауыл, орман және балық шаруашылығы | 3 789 | 3 393 | 4 003 | 6 339 | 8 259 | Сельское, лесное и рыбное хозяйство |
| Өнеркәсіп | 6 286 | 5 295 | 6 684 | 15 714 | 16 910 | Промышленность |

Жалғасы

Продолжение

| | 2012 | 2013 | 2014 | 2015* | 2016* | |
|------------------------------------------------------------------------------|--------|--------|--------|--------|--------|--------------------------------------------------------------------------------------|
| кен өндіру өнеркәсібі және карьерлерді қазу | 433 | 391 | 610 | 1 778 | 2 083 | горнодобывающая промышленность и разработка карьеров |
| өңдеу өнеркәсібі | 5 447 | 4 547 | 5 426 | 12 329 | 12 998 | обрабатывающая промышленность |
| электрмен жабдықтау, газ, бу беру және ауа баптау | 16 | 22 | 219 | 591 | 670 | электроснабжение, подача газа, пара и воздушное кондиционирование |
| сүмен жабдықтау; кәріз жүйесі, қалдықтардың жиналуын және таратылуын бақылау | 390 | 335 | 429 | 1 016 | 1 159 | водоснабжение; канализационная система, контроль над сбором и распределением отходов |
| Құрылыс | 9 965 | 9 607 | 11 434 | 31 023 | 30 948 | Строительство |
| Көтерме және бөлшек сауда; автомобильдерді және мотоциклдерді жөндеу | 21 411 | 19 652 | 24 656 | 54 236 | 56 891 | Оптовая и розничная торговля; ремонт автомобилей и мотоциклов |
| Көлік және қоймалау | 2 702 | 3 074 | 3 764 | 8 194 | 8 723 | Транспорт и складирование |
| Ақпарат және байланыс | 1 811 | 1 921 | 2 199 | 5 276 | 6 018 | Информация и связь |
| Тұру және тамақтану бойынша қызметтер | 950 | 973 | 1 150 | 2 907 | 3 188 | Услуги по проживанию и питанию |
| Жылжымайтын мүлікпен жасалатын операциялар | 3 103 | 3 357 | 4 394 | 7 152 | 7 732 | Операции с недвижимым имуществом |
| Кәсіби, ғылыми және техникалық қызмет | 5 373 | 5 636 | 7 006 | 14 852 | 15 828 | Профессиональная, научная и техническая деятельность |
| Әкімшілік және қосалқы қызмет көрсету саласындағы қызмет | 3 700 | 3 881 | 4 442 | 8 983 | 9 792 | Деятельность в области административного и вспомогательного обслуживания |
| Білім беру | 1 341 | 1 609 | 1 872 | 3 769 | 4 660 | Образование |
| Денсаулық сақтау және әлеуметтік қызметтер | 1 249 | 1 332 | 1 465 | 2 627 | 2 873 | Здравоохранение и социальные услуги |
| Өнер, ойын-сауық және демалыс | 308 | 271 | 373 | 1 320 | 2 040 | Искусство, развлечения и отдых |
| Өзге де қызметтер түрлерін ұсыну | 900 | 1 075 | 1 387 | 13 287 | 15 775 | Предоставление прочих видов услуг |
| Орта кәсіпкерлік кәсіпорындары | | | | | | |
| Предприятия среднего предпринимательства | | | | | | |
| Барлығы | 8 388 | 8 312 | 4 559 | 2 897 | 2 711 | Всего |
| Ауыл, орман және балық шаруашылығы | 639 | 607 | 482 | 285 | 285 | Сельское, лесное и рыбное хозяйство |
| Өнеркәсіп | 1 295 | 1 239 | 1 026 | 672 | 641 | Промышленность |
| кен өндіру өнеркәсібі және карьерлерді қазу | 130 | 137 | 140 | 113 | 102 | горнодобывающая промышленность и разработка карьеров |
| өңдеу өнеркәсібі | 1 038 | 967 | 783 | 493 | 466 | обрабатывающая промышленность |
| электрмен жабдықтау, газ, бу беру және ауа баптау | 65 | 62 | 56 | 34 | 37 | электроснабжение, подача газа, пара и воздушное кондиционирование |

| | 2012 | 2013 | 2014 | 2015* | 2016* | |
|------------------------------------------------------------------------------|---------|---------|---------|---------|---------|--------------------------------------------------------------------------------------|
| сүмен жабдықтау; кәріз жүйесі, қалдықтардың жиналуын және таратылуын бақылау | 62 | 73 | 47 | 32 | 36 | водоснабжение; канализационная система, контроль над сбором и распределением отходов |
| Құрылыс | 1 165 | 1 124 | 667 | 413 | 379 | Строительство |
| Көтерме және бөлшек сауда; автомобильдерді және мотоциклдерді жөндеу | 2 631 | 2 459 | 768 | 437 | 374 | Оптовая и розничная торговля; ремонт автомобилей и мотоциклов |
| Көлік және қоймалау | 476 | 515 | 327 | 194 | 187 | Транспорт и складирование |
| Ақпарат және байланыс | 173 | 171 | 124 | 61 | 51 | Информация и связь |
| Тұру және тамақтану бойынша қызметтер | 151 | 183 | 136 | 87 | 85 | Услуги по проживанию и питанию |
| Жылжымайтын мүлікпен жасалатын операциялар | 537 | 593 | 120 | 62 | 65 | Операции с недвижимым имуществом |
| Кәсіби, ғылыми және техникалық қызмет | 450 | 441 | 287 | 159 | 147 | Профессиональная, научная и техническая деятельность |
| Әкімшілік және қосалқы қызмет көрсету саласындағы қызмет | 371 | 441 | 326 | 232 | 224 | Деятельность в области административного и вспомогательного обслуживания |
| Өнер, ойын-сауық және демалыс | 49 | 93 | 41 | 49 | 31 | Искусство, развлечения и отдых |
| Өзге де қызметтер түрлерін ұсыну | 446 | 356 | 255 | 246 | 242 | Предоставление прочих видов услуг |
| Дара кәсіпкерлер | | | | | | |
| Индивидуальные предприниматели | | | | | | |
| Барлығы | 573 618 | 660 262 | 694 759 | 882 849 | 813 482 | Всего |
| Ауыл, орман және балық шаруашылығы | 802 | 845 | 971 | 25 291 | 24 321 | Сельское, лесное и рыбное хозяйство |
| Өнеркәсіп | 15 808 | 17 938 | 20 557 | 26 176 | 25 426 | Промышленность |
| кен өндіру өнеркәсібі және карьерлерді қазу | 69 | 51 | 62 | 57 | 75 | горнодобывающая промышленность и разработка карьеров |
| өңдеу өнеркәсібі | 15 247 | 17 336 | 19 850 | 25 247 | 24 405 | обрабатывающая промышленность |
| электрмен жабдықтау, газ, бу беру және ауа баптау | 135 | 86 | 118 | 169 | 205 | электроснабжение, подача газа, пара и воздушное кондиционирование |
| сүмен жабдықтау; кәріз жүйесі, қалдықтардың жиналуын және таратылуын бақылау | 357 | 465 | 527 | 703 | 741 | водоснабжение; канализационная система, контроль над сбором и распределением отходов |
| Құрылыс | 9 782 | 12 061 | 13 961 | 18 365 | 19 085 | Строительство |
| Көтерме және бөлшек сауда; автомобильдерді және мотоциклдерді жөндеу | 310 463 | 359 368 | 364 033 | 439 177 | 384 110 | Оптовая и розничная торговля; ремонт автомобилей и мотоциклов |
| Көлік және қоймалау | 48 740 | 55 174 | 58 222 | 80 427 | 73 038 | Транспорт и складирование |
| Ақпарат және байланыс | 6 237 | 7 167 | 7 938 | 9 606 | 9 322 | Информация и связь |
| Тұру және тамақтану бойынша қызметтер | 19 245 | 21 124 | 22 881 | 26 795 | 24 686 | Услуги по проживанию и питанию |

Жалғасы

Продолжение

| | 2012 | 2013 | 2014 | 2015* | 2016* | |
|----------------------------------------------------------------------------------|---------|---------|---------|---------|---------|--------------------------------------------------------------------------|
| Жылжымайтын мүлікпен жасалатын операциялар | 44 438 | 50 509 | 54 627 | 63 305 | 63 268 | Операции с недвижимым имуществом |
| Кәсіби, ғылыми және техникалық қызмет | 13 291 | 15 058 | 15 851 | 17 862 | 16 477 | Профессиональная, научная и техническая деятельность |
| Әкімшілік және қосалқы қызмет көрсету саласындағы қызмет | 16 872 | 19 146 | 20 416 | 24 343 | 23 036 | Деятельность в области административного и вспомогательного обслуживания |
| Білім беру | 2 660 | 3 320 | 3 968 | 5 626 | 6 530 | Образование |
| Денсаулық сақтау және әлеуметтік қызметтер | 3 251 | 3 558 | 3 920 | 4 910 | 4 651 | Здравоохранение и социальные услуги |
| Өнер, ойын-сауық және демалыс | 4 186 | 4 805 | 5 350 | 6 483 | 6 910 | Искусство, развлечения и отдых |
| Өзге де қызметтер түрлерін ұсыну | 77 843 | 90 189 | 102 064 | 134 483 | 132 622 | Предоставление прочих видов услуг |
| Шаруа немесе фермер қожалықтары Крестьянские или фермерские хозяйства | | | | | | |
| Барлығы | 164 856 | 158 583 | 152 697 | 181 154 | 180 799 | Всего |

*Жұмыс істеп тұрған ШОК субъектілерінің саны.

Количество действующих субъектов МСП.

2.4 ШОК жұмыспен қамтылғандар саны

Численность занятых в МСП

| | 2012 | 2013 | 2014 | 2015 | 2016 |
|-----------------------------------------------------------------------------------|-----------|-----------|-----------|-----------|-----------|
| Барлығы Всего | | | | | |
| Қазақстан Республикасы | 2 383 338 | 2 576 899 | 2 810 962 | 3 183 844 | 3 166 792 |
| Ақмола | 108 460 | 115 672 | 123 009 | 133 991 | 132 431 |
| Ақтөбе | 103 300 | 113 146 | 128 456 | 140 875 | 134 834 |
| Алматы | 252 035 | 245 409 | 231 586 | 255 898 | 257 976 |
| Атырау | 76 182 | 86 539 | 101 818 | 127 386 | 123 507 |
| Батыс Қазақстан | 79 464 | 92 323 | 98 110 | 105 996 | 106 883 |
| Жамбыл | 108 372 | 115 917 | 119 409 | 126 767 | 117 418 |
| Қарағанды | 200 718 | 207 941 | 222 155 | 235 093 | 230 790 |
| Қостанай | 129 343 | 136 646 | 147 668 | 159 665 | 151 172 |
| Қызылорда | 67 267 | 68 685 | 78 169 | 86 610 | 81 611 |
| Маңғыстау | 74 214 | 83 016 | 96 655 | 111 665 | 112 022 |
| Оңтүстік Қазақстан | 270 938 | 266 405 | 288 942 | 329 043 | 326 337 |
| Павлодар | 110 144 | 116 100 | 123 527 | 132 033 | 131 253 |
| Солтүстік Қазақстан | 95 647 | 97 992 | 99 301 | 104 696 | 102 476 |
| Шығыс Қазақстан | 221 551 | 220 472 | 224 016 | 236 169 | 234 714 |
| Астана қаласы | 161 893 | 198 065 | 253 277 | 290 273 | 325 182 |
| Алматы қаласы | 323 810 | 412 571 | 474 864 | 607 684 | 598 186 |
| Шағын кәсіпкерлік кәсіпорындары Предприятия малого предпринимательства | | | | | |
| Қазақстан Республикасы | 500 591 | 527 519 | 849 015 | 1 185 186 | 1 249 270 |
| Ақмола | 19 692 | 21 871 | 34 520 | 48 991 | 49 073 |
| Ақтөбе | 20 410 | 21 265 | 41 580 | 53 428 | 52 736 |
| Алматы | 37 650 | 33 449 | 43 152 | 61 333 | 65 033 |
| Атырау | 14 359 | 14 044 | 28 842 | 52 801 | 46 984 |

| | 2012 | 2013 | 2014 | 2015 | 2016 |
|---------------------|--------|---------|---------|---------|---------|
| Батыс Қазақстан | 12 763 | 16 029 | 25 845 | 32 640 | 32 032 |
| Жамбыл | 14 289 | 16 183 | 21 255 | 28 635 | 27 591 |
| Қарағанды | 52 393 | 48 477 | 68 671 | 85 500 | 85 759 |
| Қостанай | 23 158 | 25 630 | 39 399 | 51 317 | 48 824 |
| Қызылорда | 19 694 | 14 474 | 20 477 | 27 662 | 27 169 |
| Маңғыстау | 15 288 | 16 437 | 29 856 | 42 830 | 40 236 |
| Оңтүстік Қазақстан | 40 227 | 40 233 | 69 893 | 87 647 | 96 295 |
| Павлодар | 25 880 | 27 262 | 39 189 | 49 398 | 51 207 |
| Солтүстік Қазақстан | 15 863 | 17 730 | 25 776 | 34 063 | 35 931 |
| Шығыс Қазақстан | 51 461 | 46 419 | 58 774 | 68 125 | 68 292 |
| Астана қаласы | 48 274 | 52 982 | 107 164 | 141 341 | 178 092 |
| Алматы қаласы | 89 190 | 115 034 | 194 622 | 319 475 | 344 016 |

Орта кәсіпкерлік кәсіпорындары
Предприятия среднего предпринимательства

| | | | | | |
|-------------------------------|----------------|----------------|----------------|----------------|----------------|
| Қазақстан Республикасы | 675 486 | 711 788 | 516 520 | 351 779 | 352 954 |
| Ақмола | 39 962 | 41 517 | 30 153 | 18 421 | 19 681 |
| Ақтөбе | 33 425 | 35 170 | 25 012 | 17 578 | 15 607 |
| Алматы | 41 983 | 40 792 | 28 268 | 20 534 | 20 210 |
| Атырау | 23 647 | 26 827 | 19 913 | 13 478 | 16 883 |
| Батыс Қазақстан | 24 358 | 25 497 | 17 639 | 12 203 | 13 258 |
| Жамбыл | 17 788 | 18 543 | 14 556 | 8 350 | 8 399 |
| Қарағанды | 58 578 | 58 014 | 41 034 | 26 453 | 25 129 |
| Қостанай | 42 179 | 42 951 | 33 164 | 20 673 | 22 567 |
| Қызылорда | 21 969 | 20 884 | 17 177 | 10 066 | 9 848 |
| Маңғыстау | 27 197 | 27 446 | 20 296 | 12 759 | 15 635 |
| Оңтүстік Қазақстан | 45 823 | 43 406 | 35 171 | 23 476 | 23 714 |
| Павлодар | 33 064 | 32 361 | 21 241 | 13 879 | 13 329 |
| Солтүстік Қазақстан | 36 870 | 37 821 | 27 997 | 20 280 | 20 481 |
| Шығыс Қазақстан | 57 903 | 52 710 | 36 994 | 25 627 | 25 487 |
| Астана қаласы | 52 709 | 63 287 | 45 893 | 29 115 | 29 890 |
| Алматы қаласы | 118 031 | 144 562 | 102 012 | 78 887 | 72 836 |

Дара кәсіпкерлер
Индивидуальные предприниматели

| | | | | | |
|-------------------------------|----------------|----------------|------------------|------------------|------------------|
| Қазақстан Республикасы | 831 425 | 990 677 | 1 136 050 | 1 360 338 | 1 288 167 |
| Ақмола | 40 704 | 44 744 | 50 785 | 59 903 | 57 320 |
| Ақтөбе | 39 652 | 46 896 | 53 049 | 61 103 | 58 401 |
| Алматы | 67 532 | 69 765 | 75 773 | 95 598 | 98 748 |
| Атырау | 35 169 | 42 857 | 50 616 | 58 637 | 57 110 |
| Батыс Қазақстан | 33 735 | 42 477 | 46 803 | 53 422 | 53 566 |
| Жамбыл | 27 433 | 34 462 | 40 094 | 56 489 | 49 635 |
| Қарағанды | 71 806 | 86 166 | 98 226 | 110 187 | 107 324 |
| Қостанай | 53 289 | 57 854 | 65 124 | 78 477 | 70 851 |
| Қызылорда | 22 330 | 29 674 | 36 338 | 44 398 | 39 925 |
| Маңғыстау | 30 485 | 37 929 | 45 468 | 54 850 | 54 875 |
| Оңтүстік Қазақстан | 63 008 | 78 138 | 91 039 | 126 090 | 118 176 |
| Павлодар | 44 749 | 49 875 | 56 052 | 62 154 | 60 431 |
| Солтүстік Қазақстан | 37 466 | 37 204 | 40 403 | 47 542 | 41 099 |
| Шығыс Қазақстан | 86 597 | 97 897 | 107 860 | 122 360 | 122 195 |
| Астана қаласы | 60 904 | 81 790 | 100 212 | 119 813 | 117 195 |
| Алматы қаласы | 116 566 | 152 953 | 178 208 | 209 315 | 181 316 |

Жалғасы

Продолжение

| | 2012 | 2013 | 2014 | 2015 | 2016 |
|----------------------------------------------------------------------------------|---------|---------|---------|---------|---------|
| Шаруа немесе фермер қожалықтары Крестьянские или фермерские хозяйства | | | | | |
| Қазақстан Республикасы | 375 836 | 346 915 | 309 377 | 286 541 | 276 401 |
| Ақмола | 8 102 | 7 540 | 7 551 | 6 676 | 6 357 |
| Ақтөбе | 9 813 | 9 815 | 8 815 | 8 766 | 8 090 |
| Алматы | 104 870 | 101 403 | 84 393 | 78 433 | 73 985 |
| Атырау | 3 007 | 2 811 | 2 447 | 2 470 | 2 530 |
| Батыс Қазақстан | 8 608 | 8 321 | 7 823 | 7 731 | 8 027 |
| Жамбыл | 48 862 | 46 730 | 43 504 | 33 293 | 31 793 |
| Қарағанды | 17 941 | 15 284 | 14 224 | 12 953 | 12 578 |
| Қостанай | 10 717 | 10 211 | 9 981 | 9 198 | 8 930 |
| Қызылорда | 3 274 | 3 653 | 4 177 | 4 484 | 4 669 |
| Маңғыстау | 1 244 | 1 204 | 1 035 | 1 226 | 1 276 |
| Оңтүстік Қазақстан | 121 880 | 104 628 | 92 839 | 91 830 | 88 152 |
| Павлодар | 6 451 | 6 603 | 7 045 | 6 602 | 6 286 |
| Солтүстік Қазақстан | 5 448 | 5 237 | 5 125 | 2 811 | 4 965 |
| Шығыс Қазақстан | 25 590 | 23 446 | 20 388 | 20 057 | 18 740 |
| Астана қаласы | 6 | 6 | 8 | 4 | 5 |
| Алматы қаласы | 23 | 22 | 22 | 7 | 18 |

2.5 Экономикалық қызмет түрлері бойынша ШОК жұмыспен қамтылғандар саны Численность занятых в МСП по видам экономической деятельности

адам

человек

| | 2012 | 2013 | 2014 | 2015 | 2016 | |
|------------------------------------------------------------------------------------------|-----------|-----------|-----------|-----------|-----------|-----------------------------------------------------------------------------------------------|
| Барлығы Всего | | | | | | |
| Барлығы | 2 383 338 | 2 576 899 | 2 810 962 | 3 183 844 | 3 166 791 | Всего |
| Ауыл, орман және балық шаруашылығы | 467 317 | 436 302 | 407 022 | 412 077 | 403 527 | Сельское, лесное и рыбное хозяйство |
| Өнеркәсіп | 247 851 | 233 286 | 275 861 | 307 329 | 308 462 | Промышленность |
| кен өндіру өнеркәсібі және қарьерлерді қазу | 23 175 | 22 519 | 24 860 | 29 428 | 28 228 | горнодобывающая промышленность и разработка карьеров |
| өңдеу өнеркәсібі | 188 155 | 192 512 | 210 314 | 241 439 | 243 214 | обрабатывающая промышленность |
| электрмен жабдықтау, газ, бу беру және ауа баптау | 14 421 | 16 791 | 16 828 | 13 966 | 13 171 | электроснабжение, подача газа, пара и воздушное кондиционирование |
| сүмен жабдықтау; кәріз жүйесі, қалдықтардың жиналуын және таратылуын бақылау | 22 100 | 21 072 | 23 859 | 22 496 | 23 850 | водоснабжение; канализационная система, контроль над сбором и распределением отходов |
| Құрылыс | 200 437 | 218 128 | 237 897 | 280 734 | 293 802 | Строительство |
| Көтерме және бөлшек сауда; автомобильдерді және мотоциклдерді жөндеу | 659 868 | 768 551 | 864 455 | 985 247 | 943 019 | Оптовая и розничная торговля; ремонт автомобилей и мотоциклов |
| Көлік және қоймалау | 133 552 | 142 047 | 161 125 | 195 733 | 189 515 | Транспорт и складирование |
| Ақпарат және байланыс | 41 252 | 48 075 | 46 295 | 53 086 | 53 727 | Информация и связь |
| Тұру және тамақтану бойынша қызметтер | 80 217 | 84 440 | 95 203 | 108 411 | 108 015 | Услуги по проживанию и питанию |

| | 2012 | 2013 | 2014 | 2015 | 2016 | |
|------------------------------------------------------------------------------|---------|---------|---------|-----------|-----------|--------------------------------------------------------------------------------------|
| Жылжымайтын мүлікпен жасалатын операциялар | 115 694 | 129 710 | 151 338 | 168 860 | 172 709 | Операции с недвижимым имуществом |
| Кәсіби, ғылыми және техникалық қызмет | 113 142 | 127 259 | 128 102 | 143 183 | 136 882 | Профессиональная, научная и техническая деятельность |
| Әкімшілік және қосалқы қызмет көрсету саласындағы қызмет | 105 061 | 108 483 | 120 511 | 138 888 | 143 635 | Деятельность в области административного и вспомогательного обслуживания |
| Білім беру | 24 994 | 35 224 | 35 106 | 50 632 | 64 197 | Образование |
| Денсаулық сақтау және әлеуметтік қызметтер | 18 994 | 22 868 | 40 091 | 48 028 | 52 607 | Здравоохранение и социальные услуги |
| Өнер, ойын-сауық және демалыс | 55 400 | 57 324 | 60 608 | 49 773 | 51 666 | Искусство, развлечения и отдых |
| Өзге де қызметтер түрлерін ұсыну | 119 559 | 145 597 | 187 348 | 241 863 | 245 027 | Предоставление прочих видов услуг |
| Шағын кәсіпкерлік кәсіпорындары | | | | | | |
| Предприятия малого предпринимательства | | | | | | |
| Барлығы | 500 591 | 527 519 | 849 015 | 1 185 186 | 1 249 269 | Всего |
| Ауыл, орман және балық шаруашылығы | 19 356 | 17 022 | 40 213 | 58 264 | 59 422 | Сельское, лесное и рыбное хозяйство |
| Өнеркәсіп | 56 826 | 59 973 | 107 120 | 163 945 | 159 905 | Промышленность |
| кен өндіру өнеркәсібі және карьерлерді қазу | 4 669 | 4 358 | 10 235 | 18 188 | 15 745 | горнодобывающая промышленность и разработка карьеров |
| өңдеу өнеркәсібі | 45 105 | 46 535 | 81 721 | 121 639 | 119 989 | обрабатывающая промышленность |
| электрмен жабдықтау, газ, бу беру және ауа баптау | 287 | 2 732 | 4 466 | 7 824 | 7 372 | электроснабжение, подача газа, пара и воздушное кондиционирование |
| сүмен жабдықтау; кәріз жүйесі, қалдықтардың жиналуын және таратылуын бақылау | 6 765 | 6 348 | 10 698 | 16 294 | 16 800 | водоснабжение; канализационная система, контроль над сбором и распределением отходов |
| Құрылыс | 81 553 | 84 896 | 148 855 | 197 018 | 211 128 | Строительство |
| Көтерме және бөлшек сауда; автомобильдерді және мотоциклдерді жөндеу | 106 387 | 107 121 | 213 297 | 268 302 | 286 622 | Оптовая и розничная торговля; ремонт автомобилей и мотоциклов |
| Көлік және қоймалау | 23 719 | 24 374 | 45 067 | 66 010 | 64 883 | Транспорт и складирование |
| Ақпарат және байланыс | 17 726 | 19 786 | 21 148 | 29 997 | 32 580 | Информация и связь |
| Тұру және тамақтану бойынша қызметтер | 13 099 | 13 223 | 18 808 | 28 194 | 31 082 | Услуги по проживанию и питанию |
| Жылжымайтын мүлікпен жасалатын операциялар | 38 132 | 39 806 | 55 813 | 65 921 | 69 016 | Операции с недвижимым имуществом |
| Кәсіби, ғылыми және техникалық қызмет | 43 816 | 51 043 | 67 777 | 96 878 | 93 896 | Профессиональная, научная и техническая деятельность |
| Әкімшілік және қосалқы қызмет көрсету саласындағы қызмет | 44 094 | 41 271 | 53 970 | 74 732 | 83 457 | Деятельность в области административного и вспомогательного обслуживания |
| Білім беру | 21 353 | 30 168 | 17 439 | 34 147 | 45 116 | Образование |
| Денсаулық сақтау және әлеуметтік қызметтер | 13 160 | 16 346 | 15229 | 25 870 | 28 858 | Здравоохранение и социальные услуги |

Жалғасы

Продолжение

| | 2012 | 2013 | 2014 | 2015 | 2016 | |
|------------------------------------------------------------------------------|---------|---------|-----------|-----------|-----------|--------------------------------------------------------------------------------------|
| Өнер, ойын-сауық және демалыс | 14 178 | 14 731 | 19 274 | 34 810 | 36 089 | Искусство, развлечения и отдых |
| Өзге де қызметтер түрлерін ұсыну | 7 192 | 7 759 | 25 005 | 41 098 | 47 214 | Предоставление прочих видов услуг |
| Орта кәсіпкерлік кәсіпорындары | | | | | | |
| Предприятия среднего предпринимательства | | | | | | |
| Барлығы | 675 486 | 711 788 | 516 520 | 351 779 | 352 954 | Всего |
| Ауыл, орман және балық шаруашылығы | 70 974 | 71 028 | 55 558 | 41 148 | 42 570 | Сельское, лесное и рыбное хозяйство |
| Өнеркәсіп | 156 333 | 153 686 | 122 030 | 88 733 | 93 838 | Промышленность |
| кен өндіру өнеркәсібі және карьерлерді қазу | 18 363 | 18 043 | 14 467 | 11 064 | 12 321 | горнодобывающая промышленность и разработка карьеров |
| өңдеу өнеркәсібі | 109 509 | 108 024 | 83 465 | 67 032 | 70 522 | обрабатывающая промышленность |
| электрмен жабдықтау, газ, бу беру және ауа баптау | 13 675 | 13 631 | 11 858 | 5 623 | 5 267 | электроснабжение, подача газа, пара и воздушное кондиционирование |
| сүмен жабдықтау; кәріз жүйесі, қалдықтардың жиналуын және таратылуын бақылау | 14 786 | 13 988 | 12 240 | 5 014 | 5 728 | водоснабжение; канализационная система, контроль над сбором и распределением отходов |
| Құрылыс | 104 392 | 114 745 | 64 570 | 52 639 | 51 223 | Строительство |
| Көтерме және бөлшек сауда; автомобильдерді және мотоциклдерді жөндеу | 102 894 | 125 885 | 67 907 | 45 896 | 44 153 | Оптовая и розничная торговля; ремонт автомобилей и мотоциклов |
| Көлік және қоймалау | 48 140 | 48 746 | 32 960 | 22 487 | 24 681 | Транспорт и складирование |
| Ақпарат және байланыс | 16 348 | 18 818 | 12 981 | 8 622 | 6 992 | Информация и связь |
| Тұру және тамақтану бойынша қызметтер | 17 944 | 15 844 | 14 369 | 11 899 | 12 062 | Услуги по проживанию и питанию |
| Жылжымайтын мүлікпен жасалатын операциялар | 22 883 | 22 764 | 12 415 | 7 183 | 8 264 | Операции с недвижимым имуществом |
| Кәсібі, ғылыми және техникалық қызмет | 53 295 | 56 633 | 36 166 | 19 273 | 17 147 | Профессиональная, научная и техническая деятельность |
| Әкімшілік және қосалқы қызмет көрсету саласындағы қызмет | 38 673 | 39 391 | 32 740 | 26 046 | 23 773 | Деятельность в области административного и вспомогательного обслуживания |
| Өнер, ойын-сауық және демалыс | 35 068 | 35 516 | 32 407 | 4 766 | 4 799 | Искусство, развлечения и отдых |
| Өзге де қызметтер түрлерін ұсыну | 8 542 | 8 732 | 32 417 | 23 087 | 23 452 | Предоставление прочих видов услуг |
| Дара кәсіпкерлер | | | | | | |
| Индивидуальные предприниматели | | | | | | |
| Барлығы | 831 425 | 990 677 | 1 136 050 | 1 360 338 | 1 288 167 | Всего |
| Ауыл, орман және балық шаруашылығы | 1 151 | 1 337 | 1 874 | 26 124 | 25 134 | Сельское, лесное и рыбное хозяйство |
| Өнеркәсіп | 34 692 | 19 627 | 46 711 | 54 651 | 54 719 | Промышленность |
| кен өндіру өнеркәсібі және карьерлерді қазу | 143 | 118 | 158 | 176 | 162 | горнодобывающая промышленность и разработка карьеров |
| өңдеу өнеркәсібі | 33 541 | 37 953 | 45 128 | 52 768 | 52 703 | обрабатывающая промышленность |

| | 2012 | 2013 | 2014 | 2015 | 2016 | |
|----------------------------------------------------------------------------------|---------|---------|---------|---------|---------|--------------------------------------------------------------------------------------|
| электрмен жабдықтау, газ, бу беру және ауа баптау | 459 | 428 | 504 | 519 | 532 | электроснабжение, подача газа, пара и воздушное кондиционирование |
| сүмен жабдықтау; кәріз жүйесі, қалдықтардың жиналуын және таратылуын бақылау | 549 | 736 | 921 | 1 188 | 1 322 | водоснабжение; канализационная система, контроль над сбором и распределением отходов |
| Құрылыс | 14 492 | 18 487 | 24 472 | 31 077 | 31 451 | Строительство |
| Көтерме және бөлшек сауда; автомобильдерді және мотоциклдерді жөндеу | 450 587 | 535 545 | 583 251 | 671 049 | 612 244 | Оптовая и розничная торговля; ремонт автомобилей и мотоциклов |
| Көлік және қоймалау | 61 693 | 68 927 | 83 098 | 107 236 | 99 951 | Транспорт и складирование |
| Ақпарат және байланыс | 7 178 | 9 471 | 12 166 | 14 467 | 14 155 | Информация и связь |
| Тұру және тамақтану бойынша қызметтер | 49 174 | 55 373 | 62 026 | 68 318 | 64 871 | Услуги по проживанию и питанию |
| Жылжымайтын мүлікпен жасалатын операциялар | 54 679 | 67 140 | 83 110 | 95 756 | 95 429 | Операции с недвижимым имуществом |
| Кәсіби, ғылыми және техникалық қызмет | 16 031 | 19 583 | 24 159 | 27 032 | 25 839 | Профессиональная, научная и техническая деятельность |
| Әкімшілік және қосалқы қызмет көрсету саласындағы қызмет | 22 294 | 27 821 | 33 801 | 38 110 | 36 405 | Деятельность в области административного и вспомогательного обслуживания |
| Білім беру | 3 641 | 5 056 | 7 463 | 10 673 | 12 878 | Образование |
| Денсаулық сақтау және әлеуметтік қызметтер | 5 834 | 6 522 | 7 878 | 9 475 | 9 940 | Здравоохранение и социальные услуги |
| Өнер, ойын-сауық және демалыс | 6 154 | 7 077 | 8 927 | 10 197 | 10 778 | Искусство, развлечения и отдых |
| Өзге де қызметтер түрлерін ұсыну | 103 825 | 129 106 | 157 114 | 196 173 | 194 373 | Предоставление прочих видов услуг |
| Шаруа немесе фермер қожалықтары Крестьянские или фермерские хозяйства | | | | | | |
| Барлығы | 375 836 | 346 915 | 309 377 | 286 541 | 276 401 | Всего |

2.6 ШОК барлық субъектілерінің өнім шығарылымы Выпуск продукции всеми субъектами МСП

млн. теңге

млн. тенге

| | 2012 | 2013 | 2014 | 2015 | 2016 |
|-------------------------------|------------------|------------------|-------------------|-------------------|-------------------|
| Барлығы Всего | | | | | |
| Қазақстан Республикасы | 8 255 123 | 9 165 412 | 15 568 081 | 15 699 405 | 19 609 010 |
| Ақмола | 270 817 | 301 092 | 398 010 | 481 256 | 587 262 |
| Ақтөбе | 392 403 | 396 741 | 556 354 | 636 783 | 660 197 |
| Алматы | 579 440 | 654 203 | 826 428 | 854 769 | 976 529 |
| Атырау | 437 908 | 378 929 | 622 691 | 869 820 | 967 674 |
| Батыс Қазақстан | 284 816 | 371 811 | 1 158 253 | 1 006 828 | 1 281 766 |
| Жамбыл | 206 235 | 268 855 | 311 288 | 337 936 | 381 622 |
| Қарағанды | 494 014 | 533 524 | 660 777 | 717 269 | 820 338 |
| Қостанай | 335 945 | 370 764 | 503 151 | 482 159 | 573 086 |
| Қызылорда | 234 366 | 242 577 | 247 169 | 236 518 | 266 435 |
| Маңғыстау | 321 354 | 325 497 | 683 224 | 640 770 | 878 499 |

Жалғасы

Продолжение

| | 2012 | 2013 | 2014 | 2015 | 2016 |
|-------------------------------------------------|------------------|------------------|------------------|-------------------|-------------------|
| Оңтүстік Қазақстан | 491 802 | 537 182 | 747 462 | 848 239 | 1 035 100 |
| Павлодар | 334 143 | 360 633 | 538 081 | 611 951 | 524 121 |
| Солтүстік Қазақстан | 268 798 | 297 242 | 312 725 | 334 893 | 374 662 |
| Шығыс Қазақстан | 481 423 | 513 828 | 548 825 | 615 114 | 826 040 |
| Астана қаласы | 1 102 322 | 1 452 776 | 3 653 784 | 3 359 227 | 4 297 809 |
| Алматы қаласы | 2 019 336 | 2 159 759 | 3 799 859 | 3 665 873 | 5 157 870 |
| Шағын кәсіпкерлік кәсіпорындары | | | | | |
| Предприятия малого предпринимательства | | | | | |
| Қазақстан Республикасы | 1 546 428 | 1 871 067 | 8 007 342 | 10 200 061 | 13 568 530 |
| Ақмола | 43 251 | 50 297 | 179 733 | 261 622 | 354 339 |
| Ақтөбе | 59 036 | 76 663 | 293 857 | 395 201 | 447 258 |
| Алматы | 109 436 | 128 284 | 330 982 | 393 891 | 429 314 |
| Атырау | 43 733 | 58 622 | 280 220 | 644 305 | 680 531 |
| Батыс Қазақстан | 53 652 | 92 250 | 928 183 | 791 142 | 999 504 |
| Жамбыл | 32 090 | 46 047 | 112 064 | 161 065 | 172 454 |
| Қарағанды | 117 702 | 124 936 | 329 511 | 419 748 | 507 224 |
| Қостанай | 73 764 | 64 973 | 207 763 | 244 159 | 297 354 |
| Қызылорда | 70 843 | 49 995 | 97 386 | 144 943 | 150 383 |
| Маңғыстау | 57 553 | 54 849 | 358 422 | 454 141 | 621 320 |
| Оңтүстік Қазақстан | 118 433 | 129 093 | 353 431 | 461 808 | 585 247 |
| Павлодар | 74 279 | 76 800 | 320 316 | 417 374 | 318 624 |
| Солтүстік Қазақстан | 36 191 | 50 479 | 109 157 | 151 040 | 175 374 |
| Шығыс Қазақстан | 99 099 | 108 222 | 204 400 | 267 752 | 440 045 |
| Астана қаласы | 202 600 | 332 005 | 2 263 708 | 2 617 572 | 3 537 812 |
| Алматы қаласы | 354 764 | 427 550 | 1 638 210 | 2 374 298 | 3 851 747 |
| Орта кәсіпкерлік кәсіпорындары | | | | | |
| Предприятия среднего предпринимательства | | | | | |
| Қазақстан Республикасы | 5 405 045 | 5 610 130 | 5 801 985 | 3 076 564 | 3 484 992 |
| Ақмола | 175 244 | 174 679 | 141 707 | 101 337 | 140 929 |
| Ақтөбе | 273 432 | 243 227 | 183 842 | 149 496 | 116 710 |
| Алматы | 303 850 | 339 002 | 285 564 | 182 456 | 238 870 |
| Атырау | 343 079 | 258 181 | 272 359 | 122 426 | 186 605 |
| Батыс Қазақстан | 163 889 | 201 151 | 145 402 | 99 925 | 140 722 |
| Жамбыл | 123 627 | 148 667 | 106 171 | 50 675 | 67 843 |
| Қарағанды | 278 656 | 283 525 | 211 607 | 129 226 | 147 629 |
| Қостанай | 185 772 | 195 414 | 184 650 | 110 029 | 145 575 |
| Қызылорда | 140 831 | 163 176 | 118 282 | 45 617 | 68 362 |
| Маңғыстау | 228 333 | 226 561 | 278 732 | 124 952 | 178 370 |
| Оңтүстік Қазақстан | 229 750 | 229 344 | 196 151 | 134 128 | 165 552 |
| Павлодар | 197 378 | 191 386 | 131 623 | 91 534 | 98 775 |
| Солтүстік Қазақстан | 163 877 | 164 121 | 119 850 | 87 205 | 103 567 |
| Шығыс Қазақстан | 244 253 | 230 104 | 176 211 | 153 381 | 176 244 |
| Астана қаласы | 827 534 | 1 018 386 | 1 281 914 | 543 972 | 569 361 |
| Алматы қаласы | 1 525 542 | 1 543 209 | 1 967 919 | 950 205 | 939 878 |
| Дара кәсіпкерлер | | | | | |
| Индивидуальные предприниматели | | | | | |
| Қазақстан Республикасы | 754 366 | 949 816 | 972 670 | 1 518 237 | 1 511 733 |
| Ақмола | 32 987 | 37 520 | 39 334 | 77 403 | 52 749 |
| Ақтөбе | 38 289 | 45 033 | 45 395 | 55 162 | 52 778 |
| Алматы | 35 817 | 45 400 | 47 449 | 92 864 | 97 495 |
| Атырау | 43 658 | 52 700 | 57 547 | 87 966 | 85 532 |

| | 2012 | 2013 | 2014 | 2015 | 2016 |
|---------------------|---------|---------|---------|---------|---------|
| Батыс Қазақстан | 44 306 | 50 300 | 51 617 | 83 309 | 93 454 |
| Жамбыл | 16 577 | 21 500 | 24 350 | 39 447 | 38 067 |
| Қарағанды | 57 721 | 71 078 | 67 151 | 101 887 | 83 900 |
| Қостанай | 47 272 | 54 600 | 56 597 | 64 811 | 65 924 |
| Қызылорда | 16 324 | 22 200 | 21 358 | 30 437 | 31 497 |
| Маңғыстау | 33 005 | 41 408 | 43 437 | 57 662 | 74 356 |
| Оңтүстік Қазақстан | 39 541 | 55 916 | 63 958 | 107 552 | 118 532 |
| Павлодар | 39 257 | 47 100 | 46 496 | 51 238 | 48 304 |
| Солтүстік Қазақстан | 33 742 | 40 018 | 36 549 | 42 366 | 34 874 |
| Шығыс Қазақстан | 64 668 | 73 700 | 69 722 | 87 204 | 77 451 |
| Астана қаласы | 72 173 | 102 343 | 108 134 | 197 655 | 190 609 |
| Алматы қаласы | 139 030 | 189 000 | 193 576 | 341 274 | 366 211 |

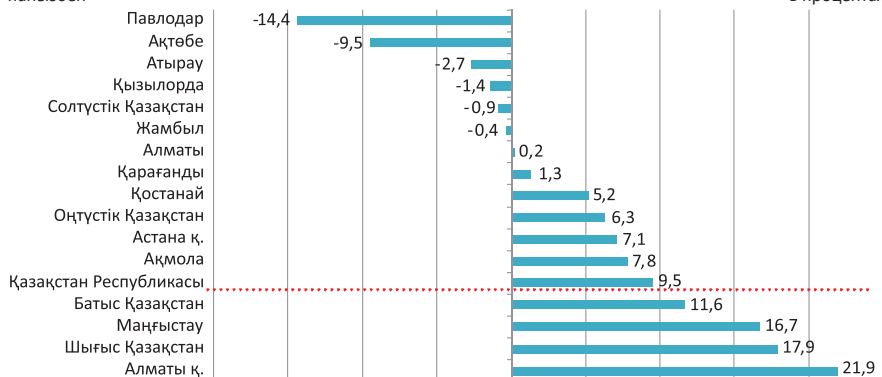
**Шаруа немесе фермер қожалықтары
Крестьянские или фермерские хозяйства**

| | | | | | |
|-------------------------------|---------|---------|---------|---------|-----------|
| Қазақстан Республикасы | 549 284 | 734 399 | 786 084 | 904 543 | 1 043 755 |
| Ақмола | 19 335 | 38 596 | 37 236 | 40 894 | 39 245 |
| Ақтөбе | 21 645 | 31 818 | 33 260 | 36 924 | 43 451 |
| Алматы | 130 338 | 141 517 | 162 433 | 185 558 | 210 850 |
| Атырау | 7 437 | 9 425 | 12 565 | 15 123 | 15 006 |
| Батыс Қазақстан | 22 968 | 28 110 | 33 051 | 32 452 | 48 086 |
| Жамбыл | 33 941 | 52 641 | 68 703 | 86 749 | 103 258 |
| Қарағанды | 39 935 | 53 986 | 52 508 | 66 408 | 81 585 |
| Қостанай | 29 138 | 55 776 | 54 141 | 63 160 | 64 233 |
| Қызылорда | 6 368 | 7 206 | 10 143 | 15 521 | 16 193 |
| Маңғыстау | 2 464 | 2 679 | 2 633 | 4 015 | 4 453 |
| Оңтүстік Қазақстан | 104 078 | 122 828 | 133 922 | 144 751 | 165 769 |
| Павлодар | 23 230 | 45 347 | 39 646 | 51 805 | 58 418 |
| Солтүстік Қазақстан | 34 988 | 42 625 | 47 169 | 54 282 | 60 847 |
| Шығыс Қазақстан | 73 403 | 101 803 | 98 492 | 106 777 | 132 300 |
| Астана қаласы | 14 | 41,5 | 28 | 28 | 27 |
| Алматы қаласы | 0 | 0 | 154 | 96 | 34 |

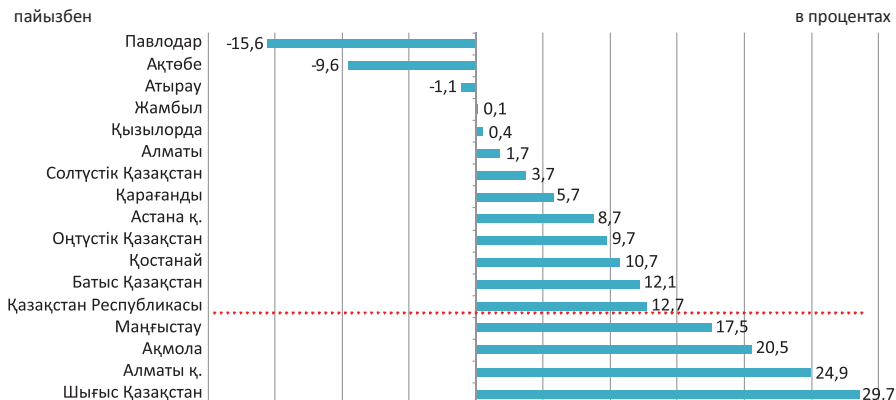
**2016 жылы ШОК барлық субъектілерінің өнім шығаруының төмендеуі (өсуі)
Снижение (увеличение) выпуска продукции всеми субъектами МСП в 2016 году**

пайызбен

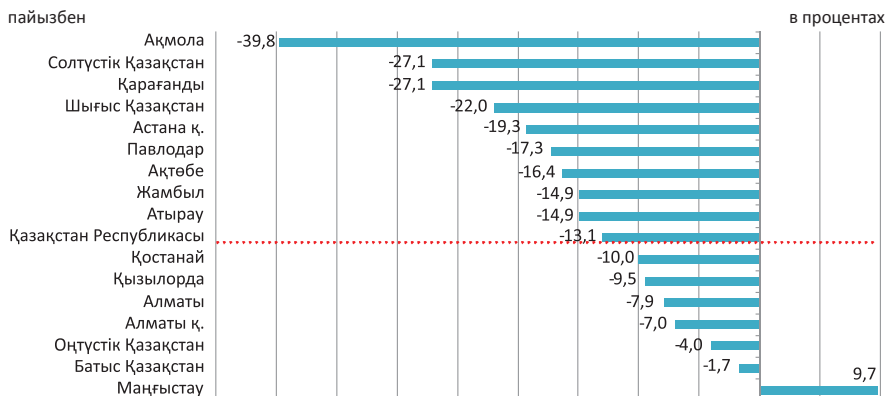
в процентах



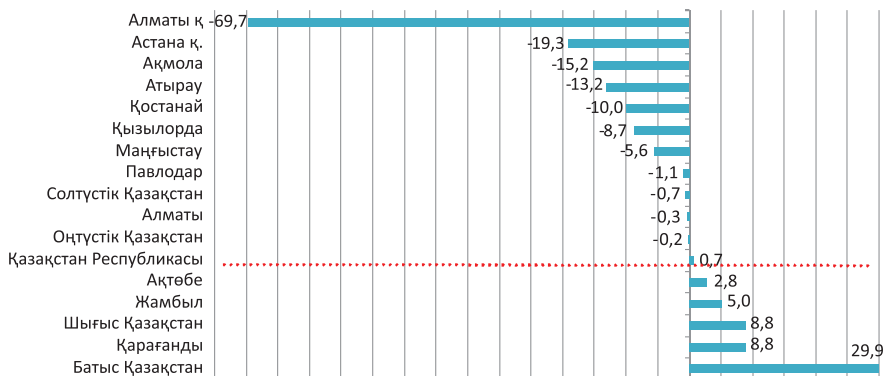
2016 жылы заңды тұлғалардың өнім шығаруының төмендеуі (өсуі)
Снижение (увеличение) выпуска продукции юридическими лицами в 2016 году



2016 жылы дара кәсіпкерлердің өнім шығаруының төмендеуі (өсуі)
Снижение (увеличение) выпуска продукции индивидуальными предпринимателями в 2016 году



**2016 жылы ШФҚ өнім шығаруының төмендеуі (өсуі)
Снижение (увеличение) выпуска продукции КФХ в 2016 году**



**2.7 Экономикалық қызмет түрлері бойынша ШОК барлық
субъектілерінің өнім шығарылымы**

Выпуск продукции всеми субъектами МСП по видам экономической деятельности

млн. теңге

млн. тенге

| | 2012 | 2013 | 2014 | 2015 | 2016 | |
|------------------------------------------------------------------------------------------|--------------------------|-----------|------------|------------|------------|--------------------------------------------------------------------------------------------------|
| | Барлығы Всего | | | | | |
| Барлығы | 8 255 123 | 9 165 412 | 15 568 081 | 15 699 405 | 19 609 010 | Всего |
| Ауыл, орман және балық шаруашылығы | 825 021 | 1 016 202 | 1 156 746 | 1 298 194 | 1 540 413 | Сельское, лесное и рыбное хозяйство |
| Өнеркәсіп | 1 421 475 | 1 598 335 | 3 493 351 | 3 128 662 | 4 305 235 | Промышленность |
| кен өндіру өнеркәсібі және карьерлерді қазу | 248 177 | 274 915 | 1 561 632 | 1 193 664 | 1 418 308 | горнодобывающая промышленность и разработка карьеров |
| өңдеу өнеркәсібі | 992 872 | 1 103 474 | 1 571 308 | 1 675 776 | 2 533 452 | обрабатывающая промышленность |
| электрмен жабдықтау, газ, бу беру және ауа баптау | 111 036 | 157 367 | 281 201 | 189 439 | 235 860 | электроснабжение, подача газа, пара и воздушное кондиционирование |
| сумен жабдықтау; кәріз жүйесі, қалдықтардың жиналуын және таратылуын бақылау | 69 390 | 62 578 | 79 210 | 69 783 | 117 615 | водоснабжение; канализационная система, контроль над сбором и распределением отходов |
| Құрылыс | 1 642 275 | 1 770 956 | 2 820 376 | 3 033 443 | 3 990 829 | Строительство |
| Көтерме және бөлшек сауда; автомобильдерді және мотоциклдерді жөндеу | 1 871 354 | 2 093 280 | 3 740 104 | 3 583 059 | 3 892 959 | Оптовая и розничная торговля; ремонт автомобилей и мотоциклов |
| Көлік және қоймалау | 583 993 | 551 229 | 1 381 396 | 877 433 | 1 197 500 | Транспорт и складирование |
| Ақпарат және байланыс | 207 634 | 247 031 | 276 217 | 326 353 | 456 810 | Информация и связь |
| Тұру және тамақтану бойынша қызметтер | 139 213 | 145 777 | 168 396 | 228 437 | 299 544 | Услуги по проживанию и питанию |

Жалғасы

Продолжение

| | 2012 | 2013 | 2014 | 2015 | 2016 | |
|------------------------------------------------------------------------------|-----------|-----------|-----------|------------|------------|---------------------------------------------------------------------------------|
| Жылжымайтын мүлікпен жасалатын операциялар | 247 847 | 313 931 | 520 795 | 701 240 | 850 598 | Операции с недвижимым имуществом |
| Кәсіби, ғылыми және техникалық қызмет | 649 296 | 669 482 | 978 178 | 1 116 794 | 1 430 320 | Профессиональная, научная и техническая деятельность |
| Әкімшілік және қосалқы қызмет көрсету саласындағы қызмет | 334 200 | 320 731 | 378 692 | 484 710 | 688 600 | Деятельность в области административного и вспомогательного обслуживания |
| Білім беру | 31 959 | 80 631 | 89 019 | 102 703 | 128 955 | Образование |
| Денсаулық сақтау және әлеуметтік қызметтер | 20 774 | 48 917 | 93 699 | 108 286 | 139 552 | Здравоохранение и социальные услуги |
| Өнер, ойын-сауық және демалыс | 85 851 | 105 456 | 116 107 | 116 595 | 125 925 | Искусство, развлечения и отдых |
| Өзге де қызметтер түрлерін ұсыну | 194 231 | 203 455 | 355 004 | 593 496 | 561 770 | Предоставление прочих видов услуг |
| Шағын кәсіпкерлік кәсіпорындары | | | | | | |
| Предприятия малого предпринимательства | | | | | | |
| Барлығы | 1 546 428 | 1 871 067 | 8 007 342 | 10 200 061 | 13 568 530 | Всего |
| Ауыл, орман және балық шаруашылығы | 36 429 | 37 984 | 156 662 | 212 663 | 277 864 | Сельское, лесное и рыбное хозяйство |
| Өнеркәсіп | 166 844 | 179 247 | 1 611 024 | 2 169 512 | 2 847 500 | Промышленность |
| кен өндіру өнеркәсібі және карьерлерді қазу | 13 220 | 13 511 | 924 618 | 1 037 642 | 1 248 946 | горнодобывающая промышленность и разработка карьеров |
| өңдеу өнеркәсібі | 137 293 | 142 228 | 582 022 | 1 001 094 | 1 389 151 | обрабатывающая промышленность |
| электрмен жабдықтау, газ, бу беру және ауа баптау | 681 | 10 348 | 65 416 | 83 635 | 124 348 | электрообеспечение, подача газа, пара и воздушное |
| сүмен жабдықтау; кәріз жүйесі, қалдықтардың жиналуын және таратылуын бақылау | 15 650 | 13 160 | 38 968 | 47 141 | 85 055 | кондиционирование водоснабжение; канализационная система, контроль над сбором и |
| Құрылыс | 385 881 | 431 735 | 1 842 308 | 2 490 572 | 3 355 698 | распределением отходов |
| Көтерме және бөлшек сауда; автомобильдерді және мотоциклдерді жөндеу | 403 833 | 480 368 | 2 302 360 | 2 234 422 | 2 933 544 | Строительство |
| Көлік және қоймалау | 113 790 | 118 969 | 486 394 | 580 650 | 845 847 | Оптовая и розничная торговля; ремонт автомобилей и мотоциклов |
| Ақпарат және байланыс | 44 753 | 67 870 | 155 170 | 243 220 | 356 959 | Транспорт и складирование |
| Тұру және тамақтану бойынша қызметтер | 24 934 | 29 563 | 53 927 | 104 426 | 139 059 | Информация и связь |
| Жылжымайтын мүлікпен жасалатын операциялар | 55 556 | 77 366 | 311 413 | 419 259 | 448 941 | Услуги по проживанию и питанию |
| Кәсіби, ғылыми және техникалық қызмет | 152 575 | 196 903 | 622 223 | 923 473 | 1 181 712 | Операции с недвижимым имуществом |
| | | | | | | Профессиональная, научная и техническая деятельность |

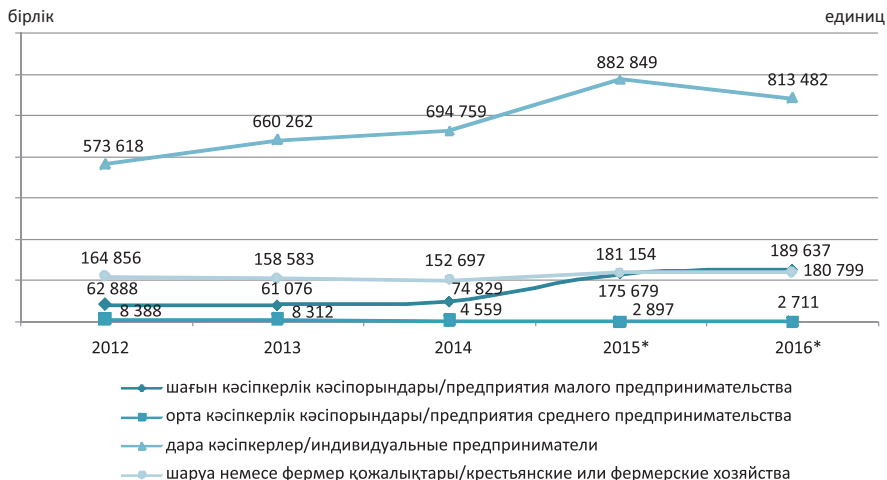
| | 2012 | 2013 | 2014 | 2015 | 2016 | |
|------------------------------------------------------------------------------|-----------|-----------|-----------|-----------|-----------|--------------------------------------------------------------------------------------|
| Әкімшілік және қосалқы қызмет көрсету саласындағы қызмет | 80 443 | 80 539 | 199 180 | 312 416 | 514 242 | Деятельность в области административного и вспомогательного обслуживания |
| Білім беру | 30 300 | 78 389 | 50 009 | 72 960 | 94 677 | Образование |
| Денсаулық сақтау және әлеуметтік қызметтер | 18 644 | 46 331 | 43 721 | 69 274 | 87 727 | Здравоохранение и социальные услуги |
| Өнер, ойын-сауық және демалыс | 19 473 | 26 837 | 38 765 | 82 973 | 83 680 | Искусство, развлечения и отдых |
| Өзге де қызметтер түрлерін ұсыну | 12 972 | 18 964 | 134 185 | 284 241 | 401 080 | Предоставление прочих видов услуг |
| Орта кәсіпкерлік кәсіпорындары | | | | | | |
| Предприятия среднего предпринимательства | | | | | | |
| Барлығы | 5 405 045 | 5 610 130 | 5 801 985 | 3 076 564 | 3 484 992 | Всего |
| Ауыл, орман және балық шаруашылығы | 237 106 | 242 349 | 212 046 | 178 393 | 216 725 | Сельское, лесное и рыбное хозяйство |
| Өнеркәсіп | 1 224 968 | 1 382 195 | 1 841 419 | 898 585 | 1 201 559 | Промышленность |
| кен өндіру өнеркәсібі және карьерлерді қазу | 234 678 | 261 065 | 636 313 | 155 251 | 168 628 | горнодобывающая промышленность и разработка карьеров |
| өңдеу өнеркәсібі | 827 006 | 925 591 | 950 046 | 616 398 | 890 316 | обрабатывающая промышленность |
| электрмен жабдықтау, газ, бу беру және ауа баптау | 110 028 | 146 715 | 215 464 | 105 383 | 110 992 | электроснабжение, подача газа, пара и воздушное кондиционирование |
| сумен жабдықтау; кәріз жүйесі, қалдықтардың жиналуын және таратылуын бақылау | 53 256 | 48 824 | 39 596 | 21 553 | 31 623 | водоснабжение; канализационная система, контроль над сбором и распределением отходов |
| Құрылыс | 1 239 617 | 1 315 425 | 952 323 | 503 369 | 603 873 | Строительство |
| Көтерме және бөлшек сауда; автомобильдерді және мотоциклдерді жөндеу | 1 079 487 | 1 138 961 | 948 186 | 638 435 | 469 643 | Оптовая и розничная торговля; ремонт автомобилей и мотоциклов |
| Көлік және қоймалау | 410 767 | 358 108 | 819 463 | 193 085 | 258 900 | Транспорт и складирование |
| Ақпарат және байланыс | 156 619 | 168 550 | 112 700 | 70 280 | 91 459 | Информация и связь |
| Тұру және тамақтану бойынша қызметтер | 85 566 | 79 771 | 78 181 | 63 021 | 88 335 | Услуги по проживанию и питанию |
| Жылжымайтын мүлікпен жасалатын операциялар | 106 091 | 123 543 | 96 071 | 48 809 | 67 118 | Операции с недвижимым имуществом |
| Кәсіби, ғылыми және техникалық қызмет | 480 666 | 452 420 | 336 764 | 160 438 | 225 706 | Профессиональная, научная и техническая деятельность |
| Әкімшілік және қосалқы қызмет көрсету саласындағы қызмет | 220 076 | 197 105 | 138 127 | 96 986 | 127 187 | Деятельность в области административного и вспомогательного обслуживания |
| Өнер, ойын-сауық және демалыс | 58 347 | 68 868 | 69 690 | 24 535 | 36 228 | Искусство, развлечения и отдых |

Жалғасы

Продолжение

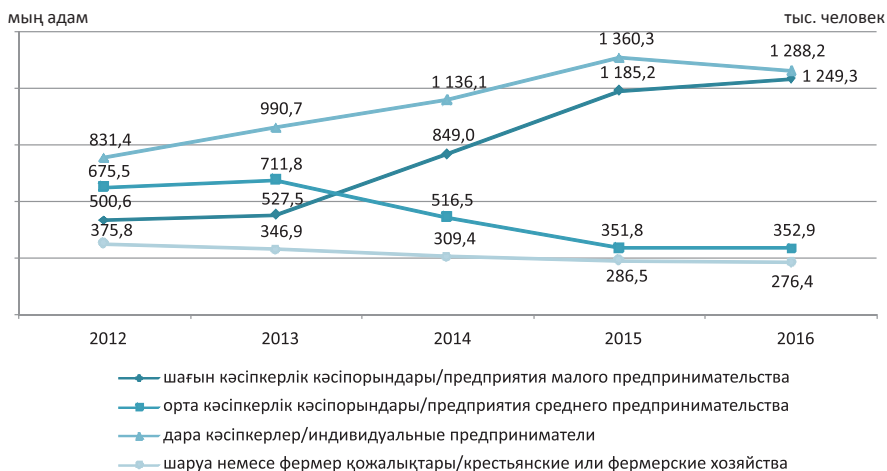
| | 2012 | 2013 | 2014 | 2015 | 2016 | |
|------------------------------------------------------------------------------|---------|---------|---------|-----------|-----------|---------------------------------------------------------------------------------|
| Өзге де қызметтер түрлерін ұсыну | 105 735 | 82 836 | 197 015 | 200 628 | 98 259 | Предоставление прочих видов услуг |
| Дара кәсіпкерлер | | | | | | |
| Индивидуальные предприниматели | | | | | | |
| Барлығы | 754 366 | 949 816 | 972 670 | 1 518 237 | 1 511 733 | Всего |
| Ауыл, орман және балық шаруашылығы | 2 202 | 1 470 | 1 954 | 2 595 | 2 069 | Сельское, лесное и рыбное хозяйство |
| Өнеркәсіп | 29 663 | 36 893 | 40 908 | 60 565 | 256 176 | Промышленность |
| кен өндіру өнеркәсібі және карьерлерді қазу | 279 | 339 | 701 | 771 | 734 | горнодобывающая промышленность и разработка карьеров |
| өңдеу өнеркәсібі | 28 572 | 35 655 | 39 240 | 58 284 | 253 985 | обрабатывающая промышленность |
| электрмен жабдықтау, газ, бу беру және ауа баптау | 328 | 305 | 321 | 421 | 520 | электроснабжение, подача газа, пара и воздушное |
| сүмен жабдықтау; кәріз жүйесі, қалдықтардың жиналуын және таратылуын бақылау | 484 | 595 | 646 | 1 089 | 937 | кондиционирование водоснабжение; канализационная система, контроль над сбором и |
| Құрылыс | 16 777 | 23 796 | 25 745 | 39 502 | 31 258 | распределением отходов |
| Көтерме және бөлшек сауда; автомобильдерді және мотоциклдерді жөндеу | 388 034 | 473 951 | 489 558 | 710 202 | 489 772 | Строительство |
| Көлік және қоймалау | 59 436 | 74 152 | 75 539 | 103 698 | 92 753 | Оптовая и розничная торговля; ремонт автомобилей и мотоциклов |
| Ақпарат және байланыс | 6 261 | 10 611 | 8 347 | 12 853 | 8 392 | Транспорт и складирование |
| Тұру және тамақтану бойынша қызметтер | 28 713 | 36 443 | 36 288 | 60 990 | 72 150 | Информация и связь |
| Жылжымайтын мүлікпен жасалатын операциялар | 86 200 | 113 023 | 113 311 | 233 172 | 334 539 | Услуги по проживанию и питанию |
| Кәсібі, ғылыми және техникалық қызмет | 16 055 | 20 158 | 19 191 | 32 883 | 22 902 | Операции с недвижимым имуществом |
| Әкімшілік және қосалқы қызмет көрсету саласындағы қызмет | 33 681 | 43 087 | 41 385 | 75 308 | 47 171 | Профессиональная, научная и техническая деятельность |
| Білім беру | 1 659 | 2 242 | 2 603 | 5 086 | 4 106 | Деятельность в области административного и вспомогательного обслуживания |
| Денсаулық сақтау және әлеуметтік қызметтер | 2 130 | 2 586 | 2 958 | 4 690 | 3 985 | Образование |
| Өнер, ойын-сауық және демалыс | 8 031 | 9 750 | 7 652 | 9 087 | 6 017 | Здравоохранение и социальные услуги |
| Өзге де қызметтер түрлерін ұсыну | 75 524 | 101 654 | 107 231 | 167 606 | 140 443 | Искусство, развлечения и отдых |
| Шаруа немесе фермер қожалықтары | | | | | | |
| Крестьянские или фермерские хозяйства | | | | | | |
| Барлығы | 549 284 | 734 399 | 786 084 | 904 543 | 1 043 755 | Предоставление прочих видов услуг |

Белсенді ШОК субъектілер санының даму серпіні Динамика количества активных субъектов МСП



* Жұмыс істеп тұрған ШОК субъектілер санының даму серпіні.
Динамика количества действующих субъектов МСП.

ШОК субъектілерінің жұмыспен қамтылғандар санының даму серпіні Динамика численности занятых субъектов МСП



Кәсіпорындар Предприятия

2.8 Тіркелген ШОК кәсіпорындарының саны Количество зарегистрированных предприятий МСП

| бірлік | единиц | | | | |
|-------------------------------|---------|---------|---------|---------|---------|
| | 2012 | 2013 | 2014 | 2015 | 2016 |
| Қазақстан Республикасы | 242 018 | 260 355 | 284 845 | 300 643 | 323 470 |
| Ақмола | 7 180 | 7 597 | 7 842 | 8 450 | 9 129 |
| Ақтөбе | 9 446 | 9 946 | 11 009 | 11 882 | 12 927 |
| Алматы | 11 412 | 12 044 | 11 665 | 13 213 | 14 403 |
| Атырау | 7 452 | 7 826 | 8 274 | 8 446 | 8 967 |
| Батыс Қазақстан | 4 995 | 5 315 | 5 773 | 6 831 | 7 359 |
| Жамбыл | 5 848 | 6 217 | 6 374 | 7 076 | 7 771 |
| Қарағанды | 16 724 | 17 884 | 19 556 | 21 203 | 22 489 |
| Қостанай | 8 189 | 8 668 | 9 236 | 9 525 | 10 162 |
| Қызылорда | 4 883 | 5 310 | 5 434 | 6 337 | 6 778 |
| Маңғыстау | 8 225 | 8 864 | 9 868 | 10 640 | 11 074 |
| Оңтүстік Қазақстан | 21 504 | 22 976 | 24 007 | 24 740 | 26 384 |
| Павлодар | 9 392 | 9 572 | 9 243 | 9 965 | 10 823 |
| Солтүстік Қазақстан | 5 415 | 5 625 | 6 146 | 6 569 | 7 048 |
| Шығыс Қазақстан | 13 446 | 14 046 | 14 972 | 15 125 | 15 837 |
| Астана қаласы | 31 547 | 36 166 | 42 422 | 45 234 | 50 370 |
| Алматы қаласы | 76 360 | 82 299 | 93 024 | 95 407 | 101 949 |

2.9 Экономикалық қызмет түрлері бойынша тіркелген ШОК кәсіпорындарының саны Количество зарегистрированных предприятий МСП по видам экономической деятельности

| бірлік | единиц | | | | |
|------------------------------------------------------------------------------|---------|---------|---------|---------|--------------------------------------------------------------------------------------|
| | 2012 | 2013 | 2014 | 2015 | 2016 |
| Барлығы | 242 018 | 260 355 | 284 845 | 300 643 | 323 470 |
| Ауыл, орман және балық шаруашылығы | 11 179 | 11 341 | 11 223 | 11 288 | 13 198 |
| Өнеркәсіп | 20 921 | 22 018 | 25 083 | 25 761 | 27 631 |
| кен өндіру өнеркәсібі және карьерлерді қазу | 1 877 | 2 129 | 2 664 | 2 872 | 3 216 |
| өңдеу өнеркәсібі | 17 648 | 18 370 | 19 959 | 20 293 | 21 513 |
| электрмен жабдықтау, газ, бу беру және ауа баптау | 130 | 152 | 903 | 962 | 1 076 |
| сүмен жабдықтау; кәріз жүйесі, қалдықтардың жиналуын және таратылуын бақылау | 1 266 | 1 367 | 1 557 | 1 634 | 1 826 |
| Құрылыс | 42 144 | 45 856 | 49 722 | 50 810 | 53 134 |
| | | | | | Всего |
| | | | | | Сельское, лесное и рыбное хозяйство |
| | | | | | Промышленность |
| | | | | | горнодобывающая промышленность и разработка карьеров |
| | | | | | обрабатывающая промышленность |
| | | | | | электроснабжение, подача газа, пара и воздушное кондиционирование |
| | | | | | водоснабжение; канализационная система, контроль над сбором и распределением отходов |
| | | | | | Строительство |

| | 2012 | 2013 | 2014 | 2015 | 2016 | |
|----------------------------------------------------------------------|--------|---------|---------|---------|---------|--------------------------------------------------------------------------|
| Көтерме және бөлшек сауда; автомобильдерді және мотоциклдерді жөндеу | 96 828 | 101 723 | 108 268 | 106 416 | 112 283 | Оптовая и розничная торговля; ремонт автомобилей и мотоциклов |
| Көлік және қоймалау | 10 301 | 11 416 | 12 570 | 13 179 | 14 079 | Транспорт и складирование |
| Ақпарат және байланыс | 6 446 | 3 659 | 7 829 | 8 357 | 9 178 | Информация и связь |
| Тұру және тамақтану бойынша қызметтер | 3 248 | 7 146 | 4 124 | 4 535 | 5 049 | Услуги по проживанию и питанию |
| Жылжымайтын мүлікпен жасалатын операциялар | 7 665 | 8 391 | 9 271 | 9 765 | 10 361 | Операции с недвижимым имуществом |
| Кәсіби, ғылыми және техникалық қызмет | 20 956 | 22 074 | 24 823 | 25 052 | 26 320 | Профессиональная, научная и техническая деятельность |
| Әкімшілік және қосалқы қызмет көрсету саласындағы қызмет | 11 387 | 12 401 | 13 386 | 14 081 | 15 219 | Деятельность в области административного и вспомогательного обслуживания |
| Білім беру | 3 143 | 3 818 | 4 554 | 5 194 | 6 385 | Образование |
| Денсаулық сақтау және әлеуметтік қызметтер | 2 926 | 3 176 | 3 488 | 3 724 | 4 131 | Здравоохранение и социальные услуги |
| Өнер, ойын-сауық және демалыс | 1 531 | 1 702 | 2 337 | 2 507 | 2 846 | Искусство, развлечения и отдых |
| Өзге де қызметтер түрлерін ұсыну | 3 343 | 5 634 | 8 167 | 19 974 | 23 656 | Предоставление прочих видов услуг |

2.10 Тіркелген ШОК кәсіпорындарының құрылымы

Структура зарегистрированных предприятий МСП

пайызбен

в процентах

| | 2012 | 2013 | 2014 | 2015 | 2016 |
|-------------------------------|-------|-------|-------|-------|-------|
| Қазақстан Республикасы | 100,0 | 100,0 | 100,0 | 100,0 | 100,0 |
| Ақмола | 3,0 | 2,9 | 2,7 | 2,8 | 2,8 |
| Ақтөбе | 3,9 | 3,8 | 3,9 | 4,0 | 4,0 |
| Алматы | 4,7 | 4,6 | 4,1 | 4,4 | 4,5 |
| Атырау | 3,1 | 3,0 | 2,9 | 2,8 | 2,8 |
| Батыс Қазақстан | 2,1 | 2,0 | 2,0 | 2,3 | 2,3 |
| Жамбыл | 2,4 | 2,4 | 2,2 | 2,4 | 2,4 |
| Қарағанды | 6,9 | 6,9 | 6,9 | 7,1 | 6,9 |
| Қостанай | 3,4 | 3,3 | 3,2 | 3,2 | 3,1 |
| Қызылорда | 2,0 | 2,0 | 1,9 | 2,1 | 2,1 |
| Маңғыстау | 3,4 | 3,4 | 3,5 | 3,5 | 3,4 |
| Оңтүстік Қазақстан | 8,9 | 8,8 | 8,4 | 8,2 | 8,2 |
| Павлодар | 3,9 | 3,7 | 3,2 | 3,3 | 3,3 |
| Солтүстік Қазақстан | 2,2 | 2,2 | 2,2 | 2,2 | 2,2 |
| Шығыс Қазақстан | 5,6 | 5,4 | 5,3 | 5,0 | 4,9 |
| Астана қаласы | 13,0 | 13,9 | 14,9 | 15,0 | 15,6 |
| Алматы қаласы | 31,6 | 31,6 | 32,7 | 31,7 | 31,5 |

**2.11 Экономикалық қызмет түрлері бойынша тіркелген ШОК
кәсіпорындарының құрылымы
Структура зарегистрированных предприятий МСП по видам
экономической деятельности**

пайызбен

в процентах

| | 2012 | 2013 | 2014 | 2015 | 2016 | |
|------------------------------------------------------------------------------|-------|-------|-------|-------|-------|--------------------------------------------------------------------------------------|
| Барлығы | 100,0 | 100,0 | 100,0 | 100,0 | 100,0 | Всего |
| Ауыл, орман және балық шаруашылығы | 4,6 | 4,4 | 3,9 | 3,8 | 4,1 | Сельское, лесное и рыбное хозяйство |
| Өнеркәсіп | 8,6 | 8,5 | 8,8 | 8,6 | 8,5 | Промышленность |
| кен өндіру өнеркәсібі және карьерлерді қазу | 0,8 | 0,8 | 0,9 | 1,0 | 1,0 | горнодобывающая промышленность и разработка карьеров |
| өңдеу өнеркәсібі | 7,3 | 7,1 | 7,0 | 6,8 | 6,7 | обрабатывающая промышленность |
| электрмен жабдықтау, газ, бу беру және ауа баптау | 0,1 | 0,1 | 0,3 | 0,3 | 0,3 | электроснабжение, подача газа, пара и воздушное кондиционирование |
| сүмен жабдықтау; кәріз жүйесі, қалдықтардың жиналуын және таратылуын бақылау | 0,5 | 0,5 | 0,6 | 0,5 | 0,6 | водоснабжение; канализационная система, контроль над сбором и распределением отходов |
| Құрылыс | 17,4 | 17,6 | 17,5 | 16,9 | 16,4 | Строительство |
| Көтерме және бөлшек сауда; автомобильдерді және мотоциклдерді жөндеу | 40,0 | 39,1 | 38,0 | 35,4 | 34,7 | Оптовая и розничная торговля; ремонт автомобилей и мотоциклов |
| Көлік және қоймалау | 4,3 | 4,4 | 4,4 | 4,4 | 4,4 | Транспорт и складирование |
| Ақпарат және байланыс | 2,7 | 2,7 | 2,8 | 2,8 | 2,8 | Информация и связь |
| Тұру және тамақтану бойынша қызметтер | 1,3 | 1,4 | 1,4 | 1,5 | 1,6 | Услуги по проживанию и питанию |
| Жылжымайтын мүлікпен жасалатын операциялар | 3,2 | 3,2 | 3,3 | 3,3 | 3,2 | Операции с недвижимым имуществом |
| Кәсібі, ғылыми және техникалық қызмет | 8,7 | 8,5 | 8,7 | 8,3 | 8,1 | Профессиональная, научная и техническая деятельность |
| Әкімшілік және қосалқы қызмет көрсету саласындағы қызмет | 4,7 | 4,8 | 4,7 | 4,7 | 4,7 | Деятельность в области административного и вспомогательного обслуживания |
| Білім беру | 1,3 | 1,5 | 1,6 | 1,7 | 2,0 | Образование |
| Денсаулық сақтау және әлеуметтік қызметтер | 1,2 | 1,2 | 1,2 | 1,2 | 1,3 | Здравоохранение и социальные услуги |
| Өнер, ойын-сауық және демалыс | 0,6 | 0,7 | 0,8 | 0,8 | 0,9 | Искусство, развлечения и отдых |
| Өзге де қызметтер түрлерін ұсыну | 1,4 | 2,1 | 2,9 | 6,6 | 7,3 | Предоставление прочих видов услуг |

2.12 Белсенді ШОК кәсіпорындарының саны

Количество активных предприятий МСП

| бірлік | единиц | | | | |
|-------------------------------|--------|--------|--------|---------|---------|
| | 2012 | 2013 | 2014 | 2015* | 2016* |
| Қазақстан Республикасы | 71 276 | 69 388 | 79 388 | 178 576 | 192 348 |
| Ақмола | 2 535 | 2 605 | 2 961 | 4 953 | 5 843 |
| Ақтөбе | 3 980 | 3 984 | 4 233 | 7 164 | 8 380 |
| Алматы | 3 680 | 2 977 | 3 410 | 6 561 | 7 001 |
| Атырау | 2 579 | 2 459 | 2 889 | 6 044 | 5 434 |
| Батыс Қазақстан | 2 001 | 2 023 | 2 173 | 4 360 | 4 853 |
| Жамбыл | 1 709 | 1 645 | 1 811 | 3 952 | 4 321 |
| Қарағанды | 5 297 | 5 449 | 6 374 | 14 085 | 15 064 |
| Қостанай | 3 335 | 3 465 | 3 663 | 6 042 | 6 075 |
| Қызылорда | 2 259 | 2 304 | 2 357 | 4 510 | 4 629 |
| Маңғыстау | 3 028 | 2 623 | 2 787 | 6 017 | 6 549 |
| Оңтүстік Қазақстан | 7 107 | 5 295 | 6 345 | 12 786 | 14 081 |
| Павлодар | 3 114 | 3 186 | 3 584 | 6 845 | 7 660 |
| Солтүстік Қазақстан | 2 174 | 2 130 | 2 484 | 3 912 | 4 353 |
| Шығыс Қазақстан | 5 521 | 5 856 | 6 163 | 8 237 | 8 700 |
| Астана қаласы | 6 685 | 6 823 | 7 946 | 27 050 | 31 195 |
| Алматы қаласы | 16 272 | 16 564 | 20 208 | 56 058 | 58 210 |

* Жұмыс істеп тұрған ШОК кәсіпорындарының саны.

Количество действующих предприятий МСП.

2.12 Экономикалық қызмет түрлері бойынша белсенді ШОК

кәсіпорындарының саны

Количество активных предприятий МСП по видам экономической деятельности

| бірлік | единиц | | | | |
|------------------------------------------------------------------------------|--------|--------|--------|---------|---------|
| | 2012 | 2013 | 2014 | 2015* | 2016* |
| Барлығы | 71 276 | 69 388 | 79 388 | 178 576 | 192 348 |
| Ауыл, орман және балық шаруашылығы | 4 428 | 4 000 | 4 485 | 6 624 | 8 544 |
| Өнеркәсіп | 7 581 | 6 534 | 7 710 | 16 386 | 17 551 |
| кен өндіру өнеркәсібі және карьерлерді қазу | 563 | 528 | 750 | 1 891 | 2 185 |
| өңдеу өнеркәсібі | 6 485 | 5 514 | 6 209 | 12 822 | 13 464 |
| электрмен жабдықтау, газ, бу беру және ауа баптау | 81 | 84 | 275 | 625 | 707 |
| сүмен жабдықтау; кәріз жүйесі, қалдықтардың жиналуын және таратылуын бақылау | 452 | 408 | 476 | 1 048 | 1 195 |
| Құрылыс | 11 130 | 10 731 | 12 101 | 31 436 | 31 327 |
| Көтерме және бөлшек сауда; автомобильдерді және мотоциклдерді жөндеу | 24 042 | 22 111 | 25 424 | 54 673 | 57 265 |
| Көлік және қоймалау | 3 178 | 3 589 | 4 091 | 8 388 | 8 910 |

Жалғасы

Продолжение

| | 2012 | 2013 | 2014 | 2015* | 2016* | |
|----------------------------------------------------------|-------|-------|-------|--------|--------|--------------------------------------------------------------------------|
| Ақпарат және байланыс | 1 984 | 2 092 | 2 323 | 5 337 | 6 069 | Информация и связь |
| Тұру және тамақтану бойынша қызметтер | 1 101 | 1 156 | 1 286 | 2 994 | 3 273 | Услуги по проживанию и питанию |
| Жылжымайтын мүлікпен жасалатын операциялар | 3 640 | 3 950 | 4 514 | 7 214 | 7 797 | Операции с недвижимым имуществом |
| Кәсіби, ғылыми және техникалық қызмет | 5 823 | 6 077 | 7 293 | 15 011 | 15 975 | Профессиональная, научная и техническая деятельность |
| Әкімшілік және қосалқы қызмет көрсету саласындағы қызмет | 4 071 | 4 322 | 4 768 | 9 215 | 10 016 | Деятельность в области административного и вспомогательного обслуживания |
| Білім беру | 1 341 | 1 702 | 1 971 | 3 813 | 4 783 | Образование |
| Денсаулық сақтау және әлеуметтік қызметтер | 1 249 | 1 476 | 1 589 | 2 695 | 3 007 | Здравоохранение и социальные услуги |
| Өнер, ойын-сауық және демалыс | 356 | 314 | 414 | 1 369 | 1 656 | Искусство, развлечения и отдых |
| Өзге де қызметтер түрлерін ұсыну | 1 352 | 1 334 | 1 419 | 13 421 | 16 175 | Предоставление прочих видов услуг |

* Жұмыс істеп тұрған ШОК кәсіпорындарының саны.

Количество действующих предприятий МСП.

2.14 Белсенді ШОК кәсіпорындарының құрылымы

Структура активных предприятий МСП

пайызбен

в процентах

| | 2012 | 2013 | 2014 | 2015* | 2016* |
|-------------------------------|-------|-------|-------|-------|-------|
| Қазақстан Республикасы | 100,0 | 100,0 | 100,0 | 100,0 | 100,0 |
| Ақмола | 3,6 | 3,8 | 3,7 | 2,8 | 3,0 |
| Ақтөбе | 5,6 | 5,7 | 5,3 | 4,0 | 4,4 |
| Алматы | 5,2 | 4,3 | 4,3 | 3,7 | 3,6 |
| Атырау | 3,6 | 3,5 | 3,7 | 3,4 | 2,8 |
| Батыс Қазақстан | 2,8 | 2,9 | 2,7 | 2,4 | 2,5 |
| Жамбыл | 2,4 | 2,4 | 2,3 | 2,2 | 2,3 |
| Қарағанды | 7,4 | 7,9 | 8,0 | 7,9 | 7,8 |
| Қостанай | 4,7 | 5,0 | 4,6 | 3,4 | 3,2 |
| Қызылорда | 3,2 | 3,3 | 3,0 | 2,5 | 2,4 |
| Маңғыстау | 4,2 | 3,8 | 3,5 | 3,4 | 3,4 |
| Оңтүстік Қазақстан | 10,0 | 7,6 | 8,0 | 7,2 | 7,3 |
| Павлодар | 4,4 | 4,6 | 4,5 | 3,8 | 4,0 |
| Солтүстік Қазақстан | 3,1 | 3,1 | 3,1 | 2,2 | 2,3 |
| Шығыс Қазақстан | 7,7 | 8,4 | 7,8 | 4,6 | 4,5 |
| Астана қаласы | 9,4 | 9,8 | 10,0 | 15,1 | 16,2 |
| Алматы қаласы | 22,8 | 23,9 | 25,5 | 31,4 | 30,3 |

* Жұмыс істеп тұрған ШОК кәсіпорындарының құрылымы.

Структура действующих предприятий МСП.

**2.15 Экономикалық қызмет түрлері бойынша белсенді ШОК
кәсіпорындарының құрылымы**
Структура активных предприятий МСП по видам экономической деятельности

пайызбен

в процентах

| | 2012 | 2013 | 2014 | 2015* | 2016* | |
|------------------------------------------------------------------------------|-------|-------|-------|-------|-------|--------------------------------------------------------------------------------------|
| Барлығы | 100,0 | 100,0 | 100,0 | 100,0 | 100,0 | Всего |
| Ауыл, орман және балық шаруашылығы | 6,2 | 5,8 | 5,7 | 3,7 | 4,4 | Сельское, лесное и рыбное хозяйство |
| Өнеркәсіп | 10,6 | 9,4 | 9,7 | 9,2 | 9,1 | Промышленность |
| кен өндіру өнеркәсібі және карьерлерді қазу | 0,8 | 0,8 | 0,9 | 1,1 | 1,1 | горнодобывающая промышленность и разработка карьеров |
| өңдеу өнеркәсібі | 9,1 | 7,9 | 7,8 | 7,2 | 7,0 | обрабатывающая промышленность |
| электрмен жабдықтау, газ, бу беру және ауа баптау | 0,1 | 0,1 | 0,4 | 0,3 | 0,4 | электроснабжение, подача газа, пара и воздушное кондициони-рование |
| сумен жабдықтау; кәріз жүйесі, қалдықтардың жиналуын және таратылуын бақылау | 0,6 | 0,6 | 0,6 | 0,6 | 0,6 | водоснабжение; канализационная система, контроль над сбором и распределением отходов |
| Құрылыс | 15,6 | 15,5 | 15,2 | 17,6 | 16,3 | Строительство |
| Көтерме және бөлшек сауда; автомобильдерді және мотоциклдерді жөндеу | 33,7 | 31,9 | 32,0 | 30,6 | 29,8 | Оптовая и розничная торговля; ремонт автомобилей и мотоциклов |
| Көлік және қоймалау | 4,5 | 5,2 | 5,2 | 4,7 | 4,6 | Транспорт и складирование |
| Ақпарат және байланыс | 2,8 | 3,0 | 2,9 | 3,0 | 3,2 | Информация и связь |
| Тұру және тамақтану бойынша қызметтер | 1,5 | 1,7 | 1,6 | 1,7 | 1,7 | Услуги по проживанию и питанию |
| Жылжымайтын мүлікпен жасалатын операциялар | 5,1 | 5,7 | 5,7 | 4,0 | 4,0 | Операции с недвижимым имуществом |
| Кәсіби, ғылыми және техникалық қызмет | 8,2 | 8,8 | 9,2 | 8,4 | 8,3 | Профессиональная, научная и техническая деятельность |
| Әкімшілік және қосалқы қызмет көрсету | | | | | | Деятельность в области административного и вспомогательного |
| саласындағы қызмет | 5,7 | 6,2 | 6,0 | 5,2 | 5,2 | обслуживания |
| Білім беру | 1,9 | 2,5 | 2,5 | 2,1 | 2,5 | Образование |
| Денсаулық сақтау және әлеуметтік қызметтер | 1,8 | 2,1 | 2,0 | 1,5 | 1,6 | Здравоохранение и социальные услуги |
| Өнер, ойын-сауық және демалыс | 0,5 | 0,5 | 0,5 | 0,8 | 0,9 | Искусство, развлечения и отдых |
| Өзге де қызметтер түрлерін ұсыну | 1,9 | 1,9 | 1,8 | 7,5 | 8,4 | Предоставление прочих видов услуг |

* Жұмыс істеп тұрған ШОК кәсіпорындарының құрылымы.
Структура действующих предприятий МСП.

2.16 ШОК кәсіпорындарында жұмыспен қамтылғандар саны**Численность занятых на предприятиях МСП**

| адам | человек | | | | |
|-------------------------------|-----------|-----------|-----------|-----------|-----------|
| | 2012 | 2013 | 2014 | 2015 | 2016 |
| Қазақстан Республикасы | 1 176 077 | 1 239 307 | 1 365 535 | 1 536 965 | 1 602 224 |
| Ақмола | 59 654 | 63 388 | 64 673 | 67 412 | 68 754 |
| Ақтөбе | 53 835 | 56 435 | 66 592 | 71 006 | 68 343 |
| Алматы | 79 633 | 74 241 | 71 420 | 81 867 | 85 243 |
| Атырау | 38 006 | 40 871 | 48 755 | 66 279 | 63 867 |
| Батыс Қазақстан | 37 121 | 41 526 | 43 484 | 44 843 | 45 290 |
| Жамбыл | 32 077 | 34 726 | 35 811 | 36 985 | 35 990 |
| Қарағанды | 110 971 | 106 491 | 109 705 | 111 953 | 110 888 |
| Қостанай | 65 337 | 68 581 | 72 563 | 71 990 | 71 391 |
| Қызылорда | 41 663 | 35 358 | 37 654 | 37 728 | 37 017 |
| Маңғыстау | 42 485 | 43 883 | 50 152 | 55 589 | 55 871 |
| Оңтүстік Қазақстан | 86 050 | 83 639 | 105 064 | 111 123 | 120 009 |
| Павлодар | 58 944 | 59 623 | 60 430 | 63 277 | 64 536 |
| Солтүстік Қазақстан | 52 733 | 55 551 | 53 773 | 54 343 | 56 412 |
| Шығыс Қазақстан | 109 364 | 99 129 | 95 768 | 93 752 | 93 779 |
| Астана қаласы | 100 983 | 116 269 | 153 057 | 170 456 | 207 982 |
| Алматы қаласы | 207 221 | 259 596 | 296 634 | 398 362 | 416 852 |

2.17 Экономикалық қызмет түрлері бойынша ШОК кәсіпорындарында**жұмыспен қамтылғандар саны****Численность занятых на предприятиях МСП
по видам экономической деятельности**

| адам | человек | | | | |
|------------------------------------------------------------------------------|-----------|-----------|-----------|-----------|--------------------------------------------------------------------------------------|
| | 2012 | 2013 | 2014 | 2015 | 2016 |
| Барлығы | 1 176 077 | 1 239 307 | 1 365 535 | 1 536 965 | 1 602 223 |
| Ауыл, орман және балық шаруашылығы | 90 330 | 88 050 | 95 771 | 99 412 | 101 992 |
| Өнеркәсіп | 213 159 | 213 659 | 229 150 | 252 678 | 253 743 |
| кен өндіру өнеркәсібі және карьерлерді қазу | 23 032 | 22 401 | 24 702 | 29 252 | 28 066 |
| өңдеу өнеркәсібі | 154 614 | 154 559 | 165 186 | 188 671 | 190 511 |
| электрмен жабдықтау, газ, бу беру және ауа баптау | 13 962 | 16 363 | 16 324 | 13 447 | 12 639 |
| сүмен жабдықтау; кәріз жүйесі, қалдықтардың жиналуын және таратылуын бақылау | 21 551 | 20 336 | 22 938 | 21 308 | 22 528 |
| Құрылыс | 185 945 | 199 641 | 213 425 | 249 657 | 262 351 |
| Көтерме және бөлшек сауда; автомобильдерді және мотоциклдерді жөндеу | 209 281 | 233 006 | 281 204 | 314 198 | 330 775 |
| Көлік және қоймалау | 71 859 | 73 120 | 78 027 | 88 497 | 89 564 |
| Ақпарат және байланыс | 34 074 | 38 604 | 34 129 | 38 619 | 39 572 |
| | | | | | Всего |
| | | | | | Сельское, лесное и рыбное хозяйство |
| | | | | | Промышленность |
| | | | | | горнодобывающая промышленность и разработка карьеров |
| | | | | | обрабатывающая промышленность |
| | | | | | электроснабжение, подача газа, пара и воздушное кондиционирование |
| | | | | | водоснабжение; канализационная система, контроль над сбором и распределением отходов |
| | | | | | Строительство |
| | | | | | Оптовая и розничная торговля; ремонт автомобилей и мотоциклов |
| | | | | | Транспорт и складирование |
| | | | | | Информация и связь |

| | 2012 | 2013 | 2014 | 2015 | 2016 | |
|--------------------------------------------|--------|---------|---------|---------|---------|-------------------------------------------------------------|
| Тұру және тамақтану бойынша қызметтер | 31 043 | 29 067 | 33 177 | 40 093 | 43 144 | Услуги по проживанию и питанию |
| Жылжымайтын мүлікпен жасалатын операциялар | 61 015 | 62 570 | 68 228 | 73 104 | 77 280 | Операции с недвижимым имуществом |
| Кәсіби, ғылыми және техникалық қызмет | 97 111 | 107 676 | 103 943 | 116 151 | 111 043 | Профессиональная, научная и техническая деятельность |
| Әкімшілік және қосалқы қызмет көрсету | | | | | | Деятельность в области административного и вспомогательного |
| саласындағы қызмет | 82 767 | 80 662 | 86 710 | 100 778 | 107 230 | обслуживания |
| Білім беру | 21 353 | 30 168 | 27 643 | 39 959 | 51 319 | Образование |
| Денсаулық сақтау және әлеуметтік қызметтер | 13 160 | 16 346 | 32 213 | 38 553 | 42 667 | Здравоохранение и социальные услуги |
| Өнер, ойын-сауық және демалыс | 49 246 | 50 247 | 51 681 | 39 576 | 40 888 | Искусство, развлечения и отдых |
| Өзге де қызметтер түрлерін ұсыну | 15 734 | 16 491 | 30 234 | 45 690 | 50 654 | Предоставление прочих видов услуг |

2.18 ШОК кәсіпорындарында жұмыспен қамтылғандар құрылымы

Структура занятых на предприятиях МСП

пайызбен

в процентах

| | 2012 | 2013 | 2014 | 2015 | 2016 |
|-------------------------------|-------|-------|-------|-------|-------|
| Қазақстан Республикасы | 100,0 | 100,0 | 100,0 | 100,0 | 100,0 |
| Ақмола | 5,1 | 5,1 | 4,7 | 4,4 | 4,3 |
| Ақтөбе | 4,6 | 4,6 | 4,9 | 4,6 | 4,3 |
| Алматы | 6,8 | 6,0 | 5,2 | 5,3 | 5,3 |
| Атырау | 3,2 | 3,3 | 3,6 | 4,3 | 4,0 |
| Батыс Қазақстан | 3,2 | 3,4 | 3,2 | 2,9 | 2,8 |
| Жамбыл | 2,7 | 2,8 | 2,6 | 2,4 | 2,2 |
| Қарағанды | 9,4 | 8,6 | 8,0 | 7,3 | 6,9 |
| Қостанай | 5,6 | 5,5 | 5,3 | 4,7 | 4,5 |
| Қызылорда | 3,5 | 2,9 | 2,8 | 2,5 | 2,3 |
| Маңғыстау | 3,6 | 3,5 | 3,7 | 3,6 | 3,5 |
| Оңтүстік Қазақстан | 7,3 | 6,7 | 7,7 | 7,2 | 7,5 |
| Павлодар | 5,0 | 4,8 | 4,4 | 4,1 | 4,0 |
| Солтүстік Қазақстан | 4,5 | 4,5 | 4,0 | 3,6 | 3,5 |
| Шығыс Қазақстан | 9,3 | 8,0 | 7,0 | 6,1 | 5,9 |
| Астана қаласы | 8,6 | 9,4 | 11,2 | 11,1 | 13,0 |
| Алматы қаласы | 17,6 | 20,9 | 21,7 | 25,9 | 26,0 |

**2.19 Экономикалық қызмет түрлері бойынша ШОК кәсіпорындарында
жұмыспен қамтылғандар құрылымы**
Структура занятых на предприятиях МСП по видам экономической деятельности

пайызбен

в процентах

| | 2012 | 2013 | 2014 | 2015 | 2016 | |
|------------------------------------------------------------------------------|-------|-------|-------|-------|-------|--------------------------------------------------------------------------------------|
| Барлығы | 100,0 | 100,0 | 100,0 | 100,0 | 100,0 | Всего |
| Ауыл, орман және балық шаруашылығы | 7,7 | 7,1 | 7,0 | 6,5 | 6,4 | Сельское, лесное и рыбное хозяйство |
| Өнеркәсіп | 18,1 | 17,2 | 16,8 | 16,5 | 15,8 | Промышленность |
| кен өндіру өнеркәсібі және карьерлерді қазу | 2,0 | 1,8 | 1,8 | 1,9 | 1,7 | горнодобывающая промышленность и разработка карьеров |
| өңдеу өнеркәсібі | 13,1 | 12,5 | 12,1 | 12,3 | 11,9 | обрабатывающая промышленность |
| электрмен жабдықтау, газ, бу беру және ауа баптау | 1,2 | 1,3 | 1,2 | 0,9 | 0,8 | электроснабжение, подача газа, пара и воздушное кондиционирование |
| сумен жабдықтау; кәріз жүйесі, қалдықтардың жиналуын және таратылуын бақылау | 1,8 | 1,6 | 1,7 | 1,4 | 1,4 | водоснабжение; канализационная система, контроль над сбором и распределением отходов |
| Құрылыс | 15,8 | 16,1 | 15,6 | 16,2 | 16,4 | Строительство |
| Көтерме және бөлшек сауда; автомобильдерді және мотоциклдерді жөндеу | 17,8 | 18,8 | 20,6 | 20,4 | 20,6 | Оптовая и розничная торговля; ремонт автомобилей и мотоциклов |
| Көлік және қоймалау | 6,1 | 5,9 | 5,7 | 5,8 | 5,6 | Транспорт и складирование |
| Ақпарат және байланыс | 2,9 | 3,1 | 2,5 | 2,5 | 2,5 | Информация и связь |
| Тұру және тамақтану бойынша қызметтер | 2,6 | 2,3 | 2,4 | 2,6 | 2,7 | Услуги по проживанию и питанию |
| Жылжымайтын мүлікпен жасалатын операциялар | 5,2 | 5,0 | 5,0 | 4,8 | 4,8 | Операции с недвижимым имуществом |
| Кәсіби, ғылыми және техникалық қызмет | 8,3 | 8,7 | 7,6 | 7,5 | 6,9 | Профессиональная, научная и техническая деятельность |
| Әкімшілік және қосалқы қызмет көрсету саласындағы қызмет | 7,0 | 6,5 | 6,4 | 6,5 | 6,7 | Деятельность в области административного и вспомогательного обслуживания |
| Білім беру | 1,8 | 2,4 | 2,0 | 2,6 | 3,2 | Образование |
| Денсаулық сақтау және әлеуметтік қызметтер | 1,1 | 1,3 | 2,4 | 2,5 | 2,7 | Здравоохранение и социальные услуги |
| Өнер, ойын-сауық және демалыс | 4,2 | 4,1 | 3,8 | 2,6 | 2,5 | Искусство, развлечения и отдых |
| Өзге де қызметтер түрлерін ұсыну | 1,4 | 1,4 | 2,2 | 3,0 | 3,2 | Предоставление прочих видов услуг |

2.20 ШОК кәсіпорындарының өнім шығарылымы

Выпуск продукции предприятиями МСП

млн. теңге

млн. тенге

| | 2012 | 2013 | 2014 | 2015 | 2016 |
|-------------------------------|-----------|-----------|------------|------------|------------|
| Қазақстан Республикасы | 6 951 474 | 7 481 197 | 13 809 327 | 13 276 625 | 17 053 522 |
| Ақмола | 218 495 | 224 976 | 321 440 | 362 959 | 495 268 |
| Ақтөбе | 332 468 | 319 890 | 477 699 | 544 697 | 563 968 |
| Алматы | 413 286 | 467 286 | 616 546 | 576 347 | 668 184 |
| Атырау | 386 813 | 316 803 | 552 579 | 766 731 | 867 136 |
| Батыс Қазақстан | 217 541 | 293 401 | 1 073 585 | 891 067 | 1 140 226 |
| Жамбыл | 155 717 | 194 714 | 218 235 | 211 740 | 240 297 |
| Қарағанды | 396 358 | 408 460 | 541 118 | 548 974 | 654 853 |
| Қостанай | 259 536 | 260 388 | 392 413 | 354 188 | 442 929 |
| Қызылорда | 211 674 | 213 171 | 215 668 | 190 560 | 218 745 |
| Маңғыстау | 285 886 | 281 410 | 637 154 | 579 093 | 799 690 |
| Оңтүстік Қазақстан | 348 184 | 358 438 | 549 582 | 595 936 | 750 799 |
| Павлодар | 271 657 | 268 186 | 451 939 | 508 908 | 417 399 |
| Солтүстік Қазақстан | 200 068 | 214 599 | 229 007 | 238 245 | 278 941 |
| Шығыс Қазақстан | 343 353 | 338 326 | 380 611 | 421 133 | 616 289 |
| Астана қаласы | 1 030 135 | 1 350 391 | 3 545 622 | 3 161 544 | 4 107 173 |
| Алматы қаласы | 1 880 305 | 1 970 759 | 3 606 129 | 3 324 503 | 4 791 625 |

2.21 Экономикалық қызмет түрлері бойынша ШОК

кәсіпорындарының өнім шығарылымы

Выпуск продукции предприятиями МСП по видам экономической деятельности

млн. теңге

млн. тенге

| | 2012 | 2013 | 2014 | 2015 | 2016 | |
|------------------------------------------------------------------------------|-----------|-----------|------------|------------|------------|--------------------------------------------------------------------------------------|
| Барлығы | 6 951 473 | 7 481 197 | 13 809 327 | 13 276 625 | 17 053 522 | Всего |
| Ауыл, орман және балық шаруашылығы | 273 535 | 280 334 | 368 708 | 391 056 | 494 589 | Сельское, лесное и рыбное хозяйство |
| Өнеркәсіп | 1 391 812 | 1 561 442 | 3 452 443 | 3 068 097 | 4 049 059 | Промышленность |
| кен өндіру өнеркәсібі және карьерлерді қазу | 247 898 | 274 577 | 1 560 931 | 1 192 893 | 1 417 574 | горнодобывающая промышленность и разработка карьеров |
| өңдеу өнеркәсібі | 964 300 | 1 067 819 | 1 532 068 | 1 617 492 | 2 279 467 | обрабатывающая промышленность |
| электрмен жабдықтау, газ, бу беру және ауа баптау | 110 708 | 157 063 | 280 880 | 189 018 | 235 340 | электроснабжение, подача газа, пара и воздушное кондиционирование |
| сүмен жабдықтау; кәріз жүйесі, қалдықтардың жиналуын және таратылуын бақылау | 68 906 | 61 983 | 78 564 | 68 694 | 116 678 | водоснабжение; канализационная система, контроль над сбором и распределением отходов |
| Құрылыс | 1 625 498 | 1 747 160 | 2 794 631 | 2 993 941 | 3 959 571 | Строительство |
| Көтерме және бөлшек сауда; автомобильдерді және мотоциклдерді жөндеу | 1 483 320 | 1 619 329 | 3 250 546 | 2 872 857 | 3 403 187 | Оптовая и розничная торговля; ремонт автомобилей и мотоциклов |
| Көлік және қоймалау | 524 557 | 477 077 | 1 305 857 | 773 735 | 1 104 747 | Транспорт и складирование |
| Ақпарат және байланыс | 201 373 | 236 419 | 267 870 | 313 500 | 448 418 | Информация и связь |

Жалғасы

Продолжение

| | 2012 | 2013 | 2014 | 2015 | 2016 | |
|--------------------------------------------|---------|---------|---------|-----------|-----------|-------------------------------------------------------------|
| Тұру және тамақтану бойынша қызметтер | 110 500 | 109 334 | 132 108 | 167 447 | 227 394 | Услуги по проживанию и питанию |
| Жылжымайтын мүлікпен жасалатын операциялар | 161 647 | 200 909 | 407 484 | 468 068 | 516 059 | Операции с недвижимым имуществом |
| Кәсіби, ғылыми және техникалық қызмет | 633 241 | 649 323 | 958 987 | 1 083 911 | 1 407 418 | Профессиональная, научная и техническая деятельность |
| Әкімшілік және қосалқы қызмет көрсету | | | | | | Деятельность в области административного и вспомогательного |
| саласындағы қызмет | 300 519 | 277 644 | 337 307 | 409 402 | 641 429 | обслуживания |
| Білім беру | 30 300 | 78 389 | 86 416 | 97 617 | 124 849 | Образование |
| Денсаулық сақтау және әлеуметтік қызметтер | 18 644 | 46 331 | 90 741 | 103 596 | 135 567 | Здравоохранение и социальные услуги |
| Өнер, ойын-сауық және демалыс | 77 820 | 95 706 | 108 455 | 107 508 | 119 908 | Искусство, развлечения и отдых |
| Өзге де қызметтер | | | | | | Предоставление прочих |
| түрлерін ұсыну | 118 707 | 101 800 | 247 773 | 425 890 | 421 327 | видов услуг |

2.22 ШОК кәсіпорындарының өнім шығарылымының құрылымы

Структура выпуска продукции предприятиями МСП

пайызбен

в процентах

| | 2012 | 2013 | 2014 | 2015 | 2016 |
|-------------------------------|-------|-------|-------|-------|-------|
| Қазақстан Республикасы | 100,0 | 100,0 | 100,0 | 100,0 | 100,0 |
| Ақмола | 3,1 | 3,0 | 2,3 | 2,7 | 2,9 |
| Ақтөбе | 4,8 | 4,3 | 3,5 | 4,1 | 3,3 |
| Алматы | 5,9 | 6,2 | 4,5 | 4,3 | 3,9 |
| Атырау | 5,6 | 4,2 | 4,0 | 5,8 | 5,1 |
| Батыс Қазақстан | 3,1 | 3,9 | 7,8 | 6,7 | 6,7 |
| Жамбыл | 2,2 | 2,6 | 1,6 | 1,6 | 1,4 |
| Қарағанды | 5,7 | 5,5 | 3,9 | 4,1 | 3,8 |
| Қостанай | 3,7 | 3,5 | 2,8 | 2,7 | 2,6 |
| Қызылорда | 3,0 | 2,8 | 1,6 | 1,5 | 1,3 |
| Маңғыстау | 4,1 | 3,8 | 4,6 | 4,4 | 4,7 |
| Оңтүстік Қазақстан | 5,0 | 4,8 | 4,0 | 4,5 | 4,4 |
| Павлодар | 3,9 | 3,6 | 3,3 | 3,8 | 2,5 |
| Солтүстік Қазақстан | 2,9 | 2,9 | 1,6 | 1,8 | 1,6 |
| Шығыс Қазақстан | 4,9 | 4,5 | 2,7 | 3,2 | 3,6 |
| Астана қаласы | 14,8 | 18,1 | 25,7 | 23,8 | 24,1 |
| Алматы қаласы | 27,0 | 26,3 | 26,1 | 25,0 | 28,1 |

2.23 Экономикалық қызмет түрлері бойынша ШОК кәсіпорындарының өнім шығарылымының құрылымы

Структура выпуска продукции предприятиями МСП по видам экономической деятельности

пайызбен

в процентах

| | 2012 | 2013 | 2014 | 2015 | 2016 | |
|------------------------------------------------------------------------------|-------|-------|-------|-------|-------|--------------------------------------------------------------------------------------|
| Барлығы | 100,0 | 100,0 | 100,0 | 100,0 | 100,0 | Всего |
| Ауыл, орман және балық шаруашылығы | 3,9 | 3,7 | 2,7 | 2,9 | 2,9 | Сельское, лесное и рыбное хозяйство |
| Өнеркәсіп | 20,0 | 20,9 | 25,0 | 23,1 | 23,8 | Промышленность |
| кен өндіру өнеркәсібі және карьерлерді қазу | 3,6 | 3,7 | 11,3 | 9,0 | 8,3 | горнодобывающая промышленность и разработка карьеров |
| өңдеу өнеркәсібі | 13,9 | 14,3 | 11,1 | 12,2 | 13,4 | обрабатывающая промышленность |
| электрмен жабдықтау, газ, бу беру және ауа баптау | 1,6 | 2,1 | 2,0 | 1,4 | 1,4 | электроснабжение, подача газа, пара и воздушное кондиционирование |
| сүмен жабдықтау; кәріз жүйесі, қалдықтардың жиналуын және таратылуын бақылау | 1,0 | 0,8 | 0,6 | 0,5 | 0,7 | водоснабжение; канализационная система, контроль над сбором и распределением отходов |
| Құрылыс | 23,4 | 23,4 | 20,2 | 22,6 | 23,2 | Строительство |
| Көтерме және бөлшек сауда; автомобильдерді және мотоциклдерді жөндеу | 21,3 | 21,6 | 23,5 | 21,6 | 20,0 | Оптовая и розничная торговля; ремонт автомобилей и мотоциклов |
| Көлік және қоймалау | 7,5 | 6,4 | 9,5 | 5,8 | 6,5 | Транспорт и складирование |
| Ақпарат және байланыс | 2,9 | 3,2 | 1,9 | 2,4 | 2,6 | Информация и связь |
| Тұру және тамақтану бойынша қызметтер | 1,6 | 1,5 | 1,0 | 1,3 | 1,3 | Услуги по проживанию и питанию |
| Жылжымайтын мүлікпен жасалатын операциялар | 2,3 | 2,7 | 3,0 | 3,5 | 3,0 | Операции с недвижимым имуществом |
| Кәсіби, ғылыми және техникалық қызмет | 9,1 | 8,7 | 6,9 | 8,2 | 8,2 | Профессиональная, научная и техническая деятельность |
| Әкімшілік және қосалқы қызмет көрсету саласындағы қызмет | 4,3 | 3,7 | 2,4 | 3,1 | 3,8 | Деятельность в области административного и вспомогательного обслуживания |
| Білім беру | 0,4 | 1,0 | 0,6 | 0,7 | 0,7 | Образование |
| Денсаулық сақтау және әлеуметтік қызметтер | 0,3 | 0,6 | 0,7 | 0,8 | 0,8 | Здравоохранение и социальные услуги |
| Өнер, ойын-сауық және демалыс | 1,1 | 1,3 | 0,8 | 0,8 | 0,7 | Искусство, развлечения и отдых |
| Өзге де қызметтер түрлерін ұсыну | 1,7 | 1,3 | 1,8 | 3,2 | 2,5 | Предоставление прочих видов услуг |

Дара кәсіпкерлер (фермерлерсіз) Индивидуальные предприниматели (без фермеров)

2.24 Тіркелген дара кәсіпкерлердің саны Количество зарегистрированных индивидуальных предпринимателей

| бірлік | единиц | | | | |
|------------------------|---------|-----------|-----------|---------|---------|
| | 2012 | 2013 | 2014 | 2015 | 2016 |
| Қазақстан Республикасы | 968 288 | 1 086 460 | 1 178 503 | 991 963 | 989 014 |
| Ақмола | 46 395 | 51 682 | 55 718 | 43 867 | 42 804 |
| Ақтөбе | 38 319 | 43 172 | 48 253 | 41 956 | 43 015 |
| Алматы | 109 053 | 124 715 | 124 240 | 76 001 | 78 772 |
| Атырау | 40 989 | 44 155 | 47 787 | 41 939 | 42 135 |
| Батыс Қазақстан | 32 210 | 36 099 | 38 321 | 34 036 | 34 139 |
| Жамбыл | 54 379 | 60 220 | 64 879 | 50 842 | 51 630 |
| Қарағанды | 69 744 | 75 408 | 81 663 | 72 385 | 71 018 |
| Қостанай | 56 280 | 62 843 | 67 719 | 54 897 | 51 449 |
| Қызылорда | 31 961 | 35 976 | 40 067 | 37 508 | 37 072 |
| Маңғыстау | 34 911 | 39 680 | 44 005 | 41 814 | 41 938 |
| Оңтүстік Қазақстан | 98 172 | 115 174 | 131 172 | 116 547 | 116 912 |
| Павлодар | 38 860 | 40 359 | 41 481 | 38 695 | 37 377 |
| Солтүстік Қазақстан | 29 449 | 32 343 | 34 823 | 30 616 | 27 585 |
| Шығыс Қазақстан | 98 804 | 110 309 | 118 185 | 86 777 | 83 452 |
| Астана қаласы | 62 419 | 71 804 | 81 883 | 78 803 | 85 234 |
| Алматы қаласы | 126 343 | 142 521 | 158 307 | 145 280 | 144 482 |

2.25 Экономикалық қызмет түрлері бойынша тіркелген дара кәсіпкерлердің саны Количество зарегистрированных индивидуальных предпринимателей по видам экономической деятельности

| пайызбен | в процентах | | | | |
|------------------------------------------------------------------------------|-------------|-----------|-----------|---------|--------------------------------------------------------------------------------------|
| | 2012 | 2013 | 2014 | 2015 | 2016 |
| Барлығы | 968 288 | 1 086 460 | 1 178 503 | 991 963 | 989 014 |
| Ауыл, орман және балық шаруашылығы | 111 761 | 112 450 | 115 850 | 29 368 | 29 892 |
| Өнеркәсіп | 23 792 | 26 269 | 29 980 | 28 810 | 29 851 |
| кен өндіру өнеркәсібі және карьерлерді қазу | 157 | 59 | 80 | 65 | 84 |
| өңдеу өнеркәсібі | 22 869 | 25 431 | 28 980 | 27 802 | 28 682 |
| электрмен жабдықтау, газ, бу беру және ауа баптау | 207 | 109 | 143 | 176 | 218 |
| сүмен жабдықтау; көріз жүйесі, қалдықтардың жиналуын және таратылуын бақылау | 559 | 670 | 777 | 767 | 867 |
| Құрылыс | 15 873 | 17 963 | 21 027 | 20 804 | 23 331 |
| | | | | | Всего |
| | | | | | Сельское, лесное и рыбное хозяйство |
| | | | | | Промышленность |
| | | | | | горнодобывающая промышленность и разработка карьеров |
| | | | | | обрабатывающая промышленность |
| | | | | | электроснабжение, подача газа, пара и воздушное кондиционирование |
| | | | | | водоснабжение; канализационная система, контроль над сбором и распределением отходов |
| | | | | | Строительство |

| | 2012 | 2013 | 2014 | 2015 | 2016 | |
|----------------------------------------------------------------------|---------|---------|---------|---------|---------|--------------------------------------------------------------------------|
| Көтерме және бөлшек сауда; автомобильдерді және мотоциклдерді жөндеу | 441 024 | 508 361 | 539 822 | 484 076 | 468 355 | Оптовая и розничная торговля; ремонт автомобилей и мотоциклов |
| Көлік және қоймалау | 103 649 | 111 985 | 120 846 | 98 984 | 94 808 | Транспорт и складирование |
| Ақпарат және байланыс | 9 255 | 10 495 | 11 759 | 10 946 | 11 081 | Информация и связь |
| Тұру және тамақтану бойынша қызметтер | 28 868 | 31 324 | 34 191 | 31 387 | 31 368 | Услуги по проживанию и питанию |
| Жылжымайтын мүлікпен жасалатын операциялар | 56 713 | 64 848 | 73 572 | 68 537 | 71 889 | Операции с недвижимым имуществом |
| Кәсіби, ғылыми және техникалық қызмет | 22 593 | 23 591 | 25 406 | 21 195 | 20 609 | Профессиональная, научная и техническая деятельность |
| Әкімшілік және қосалқы қызмет көрсету саласындағы қызмет | 29 310 | 30 811 | 32 881 | 28 289 | 27 752 | Деятельность в области административного и вспомогательного обслуживания |
| Білім беру | 3 709 | 4 407 | 5 432 | 5 879 | 7 295 | Образование |
| Денсаулық сақтау және әлеуметтік қызметтер | 4 204 | 4 676 | 5 281 | 5 163 | 5 293 | Здравоохранение и социальные услуги |
| Өнер, ойын-сауық және демалыс | 7 289 | 7 932 | 8 825 | 8 079 | 8 651 | Искусство, развлечения и отдых |
| Өзге де қызметтер түрлерін ұсыну | 110 248 | 131 348 | 153 631 | 150 446 | 158 839 | Предоставление прочих видов услуг |

2.26 Белсенді дара кәсіпкерлердің саны

Количество активных индивидуальных предпринимателей

| бірлік | единиц | | | | |
|-------------------------------|---------|---------|---------|---------|---------|
| | 2012 | 2013 | 2014 | 2015* | 2016* |
| Қазақстан Республикасы | 573 618 | 660 262 | 694 759 | 882 849 | 813 482 |
| Ақмола | 26 142 | 29 074 | 29 757 | 37 770 | 35 465 |
| Ақтөбе | 27 949 | 31 047 | 32 806 | 38 828 | 37 817 |
| Алматы | 47 243 | 48 110 | 49 357 | 65 508 | 68 694 |
| Атырау | 27 181 | 29 504 | 31 085 | 38 715 | 36 726 |
| Батыс Қазақстан | 22 509 | 24 674 | 25 627 | 30 884 | 30 878 |
| Жамбыл | 21 655 | 26 653 | 28 493 | 43 771 | 36 700 |
| Қарағанды | 46 596 | 53 368 | 55 419 | 65 266 | 63 102 |
| Қостанай | 33 131 | 36 733 | 37 600 | 49 569 | 42 258 |
| Қызылорда | 19 304 | 23 531 | 26 399 | 34 173 | 30 197 |
| Маңғыстау | 24 743 | 29 379 | 32 055 | 39 253 | 38 695 |
| Оңтүстік Қазақстан | 49 144 | 65 042 | 70 179 | 102 174 | 91 778 |
| Павлодар | 24 711 | 27 653 | 28 553 | 34 064 | 32 856 |
| Солтүстік Қазақстан | 18 948 | 20 764 | 20 930 | 27 571 | 21 590 |
| Шығыс Қазақстан | 53 286 | 59 861 | 62 068 | 74 467 | 75 227 |
| Астана қаласы | 45 181 | 51 982 | 56 549 | 72 132 | 69 043 |
| Алматы қаласы | 85 895 | 102 887 | 107 882 | 128 704 | 102 456 |

* Жұмыс істеп тұрған дара кәсіпкерлер саны.

Количество действующих индивидуальных предпринимателей.

2.27 Экономикалық қызмет түрлері бойынша белсенді дара кәсіпкерлердің саны
Количество активных индивидуальных предпринимателей по видам
экономической деятельности

бірлік

единиц

| | 2012 | 2013 | 2014 | 2015* | 2016* | |
|------------------------------------------------------------------------------|---------|---------|---------|---------|---------|--------------------------------------------------------------------------------------|
| Барлығы | 573 618 | 660 262 | 694 759 | 882 849 | 813 482 | Всего |
| Ауыл, орман және балық шаруашылығы | 802 | 845 | 971 | 25 291 | 24 321 | Сельское, лесное и рыбное хозяйство |
| Өнеркәсіп | 15 808 | 17 938 | 20 557 | 26 176 | 25 426 | Промышленность |
| кен өндіру өнеркәсібі және карьерлерді қазу | 69 | 51 | 62 | 57 | 75 | горнодобывающая промышленность и разработка карьеров |
| өңдеу өнеркәсібі | 15 247 | 17 336 | 19 850 | 25 247 | 24 405 | обрабатывающая промышленность |
| электрмен жабдықтау, газ, бу беру және ауа баптау | 135 | 86 | 118 | 169 | 205 | электроснабжение, подача газа, пара и воздушное кондиционирование |
| сумен жабдықтау; кәріз жүйесі, қалдықтардың жиналуын және таратылуын бақылау | 357 | 465 | 527 | 703 | 741 | водоснабжение; канализационная система, контроль над сбором и распределением отходов |
| 26Құрылыс | 9 782 | 12 061 | 13 961 | 18 365 | 19 085 | Строительство |
| Көтерме және бөлшек сауда; автомобильдерді және мотоциклдерді жөндеу | 310 463 | 359 368 | 364 033 | 439 177 | 384 110 | Оптовая и розничная торговля; ремонт автомобилей и мотоциклов |
| Көлік және қоймалау | 48 740 | 55 174 | 58 222 | 80 427 | 73 038 | Транспорт и складирование |
| Ақпарат және байланыс | 6 237 | 7 167 | 7 938 | 9 606 | 9 322 | Информация и связь |
| Тұру және тамақтану бойынша қызметтер | 19 245 | 21 124 | 22 881 | 26 795 | 24 686 | Услуги по проживанию и питанию |
| Жылжымайтын мүлікпен жасалатын операциялар | 44 438 | 50 509 | 54 627 | 63 305 | 63 268 | Операции с недвижимым имуществом |
| Кәсіби, ғылыми және техникалық қызмет | 13 291 | 15 058 | 15 851 | 17 862 | 16 477 | Профессиональная, научная и техническая деятельность |
| Әкімшілік және қосалқы қызмет көрсету саласындағы қызмет | 16 872 | 19 146 | 20 416 | 24 343 | 23 036 | Деятельность в области административного и вспомогательного обслуживания |
| Білім беру | 2 660 | 3 320 | 3 968 | 5 626 | 6 530 | Образование |
| Денсаулық сақтау және әлеуметтік қызметтер | 3 251 | 3 558 | 3 920 | 4 910 | 4 651 | Здравоохранение и социальные услуги |
| Өнер, ойын-сауық және демалыс | 4 186 | 4 805 | 5 350 | 6 483 | 6 910 | Искусство, развлечения и отдых |
| Өзге де қызметтер түрлерін ұсыну | 77 843 | 90 189 | 102 064 | 134 483 | 132 622 | Предоставление прочих видов услуг |

* Жұмыс істеп тұрған дара кәсіпкерлердің саны.

Количество действующих индивидуальных предпринимателей.

2.28 Дара кәсіпкерлікте жұмыспен қамтылғандар саны

Численность занятых в индивидуальном предпринимательстве

| адам | человек | | | | |
|-------------------------------|---------|---------|-----------|-----------|-----------|
| | 2012 | 2013 | 2014 | 2015 | 2016 |
| Қазақстан Республикасы | 831 425 | 990 677 | 1 136 050 | 1 360 338 | 1 288 167 |
| Ақмола | 40 704 | 44 744 | 50 785 | 59 903 | 57 320 |
| Ақтөбе | 39 652 | 46 896 | 53 049 | 61 103 | 58 401 |
| Алматы | 67 532 | 69 765 | 75 773 | 95 598 | 98 748 |
| Атырау | 35 169 | 42 857 | 50 616 | 58 637 | 57 110 |
| Батыс Қазақстан | 33 735 | 42 477 | 46 803 | 53 422 | 53 566 |
| Жамбыл | 27 433 | 34 462 | 40 094 | 56 489 | 49 635 |
| Қарағанды | 71 806 | 86 166 | 98 226 | 110 187 | 107 324 |
| Қостанай | 53 289 | 57 854 | 65 124 | 78 477 | 70 851 |
| Қызылорда | 22 330 | 29 674 | 36 338 | 44 398 | 39 925 |
| Маңғыстау | 30 485 | 37 929 | 45 468 | 54 850 | 54 875 |
| Оңтүстік Қазақстан | 63 008 | 78 138 | 91 039 | 126 090 | 118 176 |
| Павлодар | 44 749 | 49 875 | 56 052 | 62 154 | 60 431 |
| Солтүстік Қазақстан | 37 466 | 37 204 | 40 403 | 47 542 | 41 099 |
| Шығыс Қазақстан | 86 597 | 97 897 | 107 860 | 122 360 | 122 195 |
| Астана қаласы | 60 904 | 81 790 | 100 212 | 119 813 | 117 195 |
| Алматы қаласы | 116 566 | 152 953 | 178 208 | 209 315 | 181 316 |

2.29 Экономикалық қызмет түрлері бойынша дара кәсіпкерлікте жұмыспен қамтылғандар саны

Численность занятых в индивидуальном предпринимательстве по видам экономической деятельности

| адам | человек | | | | |
|------------------------------------------------------------------------------|---------|---------|-----------|-----------|--------------------------------------------------------------------------------------|
| | 2012 | 2013 | 2014 | 2015 | 2016 |
| Барлығы | 831 425 | 990 677 | 1 136 050 | 1 360 338 | 1 288 167 |
| Ауыл, орман және балық шаруашылығы | | | | | Всего |
| Өнеркәсіп | 1 151 | 1 337 | 1 874 | 26 124 | 25 134 |
| кен өндіру өнеркәсібі және карьерлерді қазу | 34 692 | 19 627 | 46 711 | 54 651 | 54 719 |
| өңдеу өнеркәсібі | | | | | Сельское, лесное и рыбное хозяйство |
| электрмен жабдықтау, газ, бу беру және ауа баптау | | | | | Промышленность |
| сүмен жабдықтау; кәріз жүйесі, қалдықтардың жиналуын және таратылуын бақылау | 549 | 736 | 921 | 1 188 | 1 322 |
| Құрылыс | 14 492 | 18 487 | 24 472 | 31 077 | 31 451 |
| Көтерме және бөлшек сауда; автомобильдерді және мотоциклдерді жөндеу | 450 587 | 535 545 | 583 251 | 671 049 | 612 244 |
| Көлік және қоймалау | 61 693 | 68 927 | 83 098 | 107 236 | 99 951 |
| Ақпарат және байланыс | 7 178 | 9 471 | 12 166 | 14 467 | 14 155 |
| | | | | | горнодобывающая промышленность и разработка карьеров |
| | | | | | обрабатывающая промышленность |
| | | | | | электроснабжение, подача газа, пара и воздушное кондиционирование |
| | | | | | водоснабжение; канализационная система, контроль над сбором и распределением отходов |
| | | | | | Строительство |
| | | | | | Оптовая и розничная торговля; ремонт |
| | | | | | автомобилей и мотоциклов |
| | | | | | Транспорт и складирование |
| | | | | | Информация и связь |

Жалғасы

Продолжение

| | 2012 | 2013 | 2014 | 2015 | 2016 | |
|--------------------------------------------|---------|---------|---------|---------|---------|-------------------------------------------------------------|
| Тұру және тамақтану бойынша қызметтер | 49 174 | 55 373 | 62 026 | 68 318 | 64 871 | Услуги по проживанию и питанию |
| Жылжымайтын мүлікпен жасалатын операциялар | 54 679 | 67 140 | 83 110 | 95 756 | 95 429 | Операции с недвижимым имуществом |
| Кәсіби, ғылыми және техникалық қызмет | 16 031 | 19 583 | 24 159 | 27 032 | 25 839 | Профессиональная, научная и техническая деятельность |
| Әкімшілік және қосалқы қызмет көрсету | | | | | | Деятельность в области административного и вспомогательного |
| саласындағы қызмет | 22 294 | 27 821 | 33 801 | 38 110 | 36 405 | обслуживания |
| Білім беру | 3 641 | 5 056 | 7 463 | 10 673 | 12 878 | Образование |
| Денсаулық сақтау және әлеуметтік қызметтер | 5 834 | 6 522 | 7 878 | 9 475 | 9 940 | Здравоохранение и социальные услуги |
| Өнер, ойын-сауық және демалыс | 6 154 | 7 077 | 8 927 | 10 197 | 10 778 | Искусство, развлечения и отдых |
| Өзге де қызметтер түрлерін ұсыну | 103 825 | 129 106 | 157 114 | 196 173 | 194 373 | Предоставление прочих видов услуг |

2.30 Дара кәсіпкерлікте жұмыспен қамтылғандардың құрылымы Структура занятых в индивидуальном предпринимательстве

пайызбен

в процентах

| | 2012 | 2013 | 2014 | 2015 | 2016 |
|-------------------------------|-------|-------|-------|-------|-------|
| Қазақстан Республикасы | 100,0 | 100,0 | 100,0 | 100,0 | 100,0 |
| Ақмола | 4,9 | 4,5 | 4,5 | 4,4 | 4,4 |
| Ақтөбе | 4,8 | 4,7 | 4,7 | 4,5 | 4,5 |
| Алматы | 8,1 | 7,0 | 6,7 | 7,0 | 7,7 |
| Атырау | 4,2 | 4,3 | 4,5 | 4,3 | 4,4 |
| Батыс Қазақстан | 4,1 | 4,3 | 4,1 | 3,9 | 4,2 |
| Жамбыл | 3,3 | 3,5 | 3,5 | 4,1 | 3,8 |
| Қарағанды | 8,6 | 8,7 | 8,6 | 8,1 | 8,3 |
| Қостанай | 6,4 | 5,8 | 5,7 | 5,8 | 5,5 |
| Қызылорда | 2,7 | 3,0 | 3,2 | 3,3 | 3,1 |
| Маңғыстау | 3,7 | 3,8 | 4,0 | 4,0 | 4,3 |
| Оңтүстік Қазақстан | 7,6 | 7,9 | 8,0 | 9,3 | 9,2 |
| Павлодар | 5,4 | 5,0 | 4,9 | 4,6 | 4,7 |
| Солтүстік Қазақстан | 4,5 | 3,8 | 3,7 | 3,5 | 3,2 |
| Шығыс Қазақстан | 10,4 | 9,9 | 9,5 | 9,0 | 9,5 |
| Астана қаласы | 7,3 | 8,3 | 8,8 | 8,8 | 9,1 |
| Алматы қаласы | 14,0 | 15,4 | 15,7 | 15,4 | 14,1 |

**2.31 Экономикалық қызмет түрлері бойынша дара кәсіпкерлікте
жұмыспен қамтылғандардың құрылымы
Структура занятых в индивидуальном предпринимательстве
по видам экономической деятельности**

пайызбен

в процентах

| | 2012 | 2013 | 2014 | 2015 | 2016 | |
|------------------------------------------------------------------------------|-------|-------|-------|-------|-------|--------------------------------------------------------------------------------------|
| Барлығы | 100,0 | 100,0 | 100,0 | 100,0 | 100,0 | Всего |
| Ауыл, орман және балық шаруашылығы | 0,1 | 0,1 | 0,2 | 1,9 | 2,0 | Сельское, лесное и рыбное хозяйство |
| Өнеркәсіп | 4,2 | 2,0 | 4,1 | 4,0 | 4,3 | Промышленность |
| кен өндіру өнеркәсібі және карьерлерді қазу | 0,0 | 0,0 | 0,0 | 0,0 | 0,0 | горнодобывающая промышленность и разработка карьеров |
| өңдеу өнеркәсібі | 4,0 | 3,8 | 4,0 | 3,9 | 4,1 | обрабатывающая промышленность |
| электрмен жабдықтау, газ, бу беру және ауа баптау | 0,1 | 0,0 | 0,0 | 0,0 | 0,1 | электроснабжение, подача газа, пара и воздушное кондиционирование |
| сүмен жабдықтау; кәріз жүйесі, қалдықтардың жиналуын және таратылуын бақылау | 0,1 | 0,1 | 0,1 | 0,1 | 0,1 | водоснабжение; канализационная система, контроль над сбором и распределением отходов |
| Құрылыс | 1,7 | 1,9 | 2,1 | 2,3 | 2,4 | Строительство |
| Көтерме және бөлшек сауда; автомобильдерді және мотоциклдерді жөндеу | 54,2 | 54,1 | 51,3 | 49,3 | 47,5 | Оптовая и розничная торговля; ремонт автомобилей и мотоциклов |
| Көлік және қоймалау | 7,4 | 7,0 | 7,3 | 7,9 | 7,8 | Транспорт и складирование |
| Ақпарат және байланыс | 0,9 | 1,0 | 1,1 | 1,1 | 1,1 | Информация и связь |
| Тұру және тамақтану бойынша қызметтер | 5,9 | 5,6 | 5,5 | 5,0 | 5,0 | Услуги по проживанию и питанию |
| Жылжымайтын мүлікпен жасалатын операциялар | 6,6 | 6,8 | 7,3 | 7,0 | 7,4 | Операции с недвижимым имуществом |
| Кәсібі, ғылыми және техникалық қызмет | 1,9 | 2,0 | 2,1 | 2,0 | 2,0 | Профессиональная, научная и техническая деятельность |
| Әкімшілік және қосалқы қызмет көрсету саласындағы қызмет | 2,7 | 2,8 | 3,0 | 2,8 | 2,8 | Деятельность в области административного и вспомогательного обслуживания |
| Білім беру | 0,4 | 0,5 | 0,7 | 0,8 | 1,0 | Образование |
| Денсаулық сақтау және әлеуметтік қызметтер | 0,7 | 0,7 | 0,7 | 0,7 | 0,8 | Здравоохранение и социальные услуги |
| Өнер, ойын-сауық және демалыс | 0,7 | 0,7 | 0,8 | 0,8 | 0,8 | Искусство, развлечения и отдых |
| Өзге де қызметтер түрлерін ұсыну | 12,4 | 13,0 | 13,8 | 14,4 | 15,1 | Предоставление прочих видов услуг |

2.32 Дара кәсіпкерлердің өнім шығарылымы

Выпуск продукции индивидуальными предпринимателями

млн. теңге

млн. тенге

| | 2012 | 2013 | 2014 | 2015 | 2016 |
|-------------------------------|---------|---------|---------|-----------|-----------|
| Қазақстан Республикасы | 754 366 | 949 816 | 972 670 | 1 518 237 | 1 511 733 |
| Ақмола | 32 987 | 37 520 | 39 334 | 77 403 | 52 749 |
| Ақтөбе | 38 289 | 45 033 | 45 395 | 55 162 | 52 778 |
| Алматы | 35 817 | 45 400 | 47 449 | 92 864 | 97 495 |
| Атырау | 43 658 | 52 700 | 57 547 | 87 966 | 85 532 |
| Батыс Қазақстан | 44 306 | 50 300 | 51 617 | 83 309 | 93 454 |
| Жамбыл | 16 577 | 21 500 | 24 350 | 39 447 | 38 067 |
| Қарағанды | 57 721 | 71 078 | 67 151 | 101 887 | 83 900 |
| Қостанай | 47 272 | 54 600 | 56 597 | 64 811 | 65 924 |
| Қызылорда | 16 324 | 22 200 | 21 358 | 30 437 | 31 497 |
| Маңғыстау | 33 005 | 41 408 | 43 437 | 57 662 | 74 356 |
| Оңтүстік Қазақстан | 39 541 | 55 916 | 63 958 | 107 552 | 118 532 |
| Павлодар | 39 257 | 47 100 | 46 496 | 51 238 | 48 304 |
| Солтүстік Қазақстан | 33 742 | 40 018 | 36 549 | 42 366 | 34 874 |
| Шығыс Қазақстан | 64 668 | 73 700 | 69 722 | 87 204 | 77 451 |
| Астана қаласы | 72 173 | 102 343 | 108 134 | 197 655 | 190 609 |
| Алматы қаласы | 139 030 | 189 000 | 193 576 | 341 274 | 366 211 |

2.33 Экономикалық қызмет түрлері бойынша дара кәсіпкерлердің өнім шығарылымы

Выпуск продукции индивидуальными предпринимателями по видам экономической деятельности

млн. теңге

млн. тенге

| | 2012 | 2013 | 2014 | 2015 | 2016 | |
|------------------------------------------------------------------------------|---------|---------|---------|-----------|-----------|--------------------------------------------------------------------------------------|
| Барлығы | 754 366 | 949 816 | 972 670 | 1 518 237 | 1 511 733 | Всего |
| Ауыл, орман және балық шаруашылығы | | | | | | Сельское, лесное и рыбное хозяйство |
| Өнеркәсіп | 2 202 | 1 470 | 1 954 | 2 595 | 2 069 | Промышленность и строительство |
| кен өндіру өнеркәсібі және карьерлерді қазу | 29 663 | 36 893 | 40 908 | 60 565 | 256 176 | горнодобывающая промышленность и разработка карьеров |
| өңдеу өнеркәсібі | | | | | | обрабатывающая промышленность |
| электрмен жабдықтау, газ, бу беру және ауа баптау | | | | | | электроснабжение, подача газа, пара и воздушное кондиционирование |
| сумен жабдықтау; кәріз жүйесі, қалдықтардың жиналуын және таратылуын бақылау | 328 | 305 | 321 | 421 | 520 | водоснабжение; канализационная система, контроль над сбором и распределением отходов |
| Құрылыс | 484 | 595 | 646 | 1 089 | 937 | Строительство |
| Көтерме және бөлшек сауда; автомобильдерді және мотоциклдерді жөндеу | 16 777 | 23 796 | 25 745 | 39 502 | 31 258 | Оптовая и розничная торговля; ремонт автомобилей и мотоциклов |
| Көлік және қоймалау | 388 034 | 473 951 | 489 558 | 710 202 | 489 772 | Транспорт и складирование |
| Ақпарат және байланыс | 59 436 | 74 152 | 75 539 | 103 698 | 92 753 | Информация и связь |
| | 6 261 | 10 611 | 8 347 | 12 853 | 8 392 | |

| | 2012 | 2013 | 2014 | 2015 | 2016 | |
|--------------------------------------------|--------|---------|---------|---------|---------|-------------------------------------------------------------|
| Тұру және тамақтану бойынша қызметтер | 28 713 | 36 443 | 36 288 | 60 990 | 72 150 | Услуги по проживанию и питанию |
| Жылжымайтын мүлікпен жасалатын операциялар | 86 200 | 113 023 | 113 311 | 233 172 | 334 539 | Операции с недвижимым имуществом |
| Кәсіби, ғылыми және техникалық қызмет | 16 055 | 20 158 | 19 191 | 32 883 | 22 902 | Профессиональная, научная и техническая деятельность |
| Әкімшілік және қосалқы қызмет көрсету | | | | | | Деятельность в области административного и вспомогательного |
| саласындағы қызмет | 33 681 | 43 087 | 41 385 | 75 308 | 47 171 | обслуживания |
| Білім беру | 1 659 | 2 242 | 2 603 | 5 086 | 4 106 | Образование |
| Денсаулық сақтау және әлеуметтік қызметтер | 2 130 | 2 586 | 2 958 | 4 690 | 3 985 | Здравоохранение и социальные услуги |
| Өнер, ойын-сауық және демалыс | 8 031 | 9 750 | 7 652 | 9 087 | 6 017 | Искусство, развлечения и отдых |
| Өзге де қызметтер түрлерін ұсыну | 75 524 | 101 654 | 107 231 | 167 606 | 140 443 | Предоставление прочих видов услуг |

2.34 Дара кәсіпкерлердің өнім шығарылымының құрылымы

Структура выпуска продукции индивидуальными предпринимателями

пайызбен

в процентах

| | 2012 | 2013 | 2014 | 2015 | 2016 |
|-------------------------------|-------|-------|-------|-------|-------|
| Қазақстан Республикасы | 100,0 | 100,0 | 100,0 | 100,0 | 100,0 |
| Ақмола | 4,4 | 4,0 | 4,0 | 5,1 | 3,5 |
| Ақтөбе | 5,1 | 4,7 | 4,7 | 3,6 | 3,5 |
| Алматы | 4,7 | 4,8 | 4,9 | 6,1 | 6,4 |
| Атырау | 5,8 | 5,5 | 5,9 | 5,8 | 5,7 |
| Батыс Қазақстан | 5,9 | 5,3 | 5,3 | 5,5 | 6,2 |
| Жамбыл | 2,2 | 2,3 | 2,5 | 2,6 | 2,5 |
| Қарағанды | 7,7 | 7,5 | 6,9 | 6,7 | 5,6 |
| Қостанай | 6,3 | 5,7 | 5,8 | 4,3 | 4,4 |
| Қызылорда | 2,2 | 2,3 | 2,2 | 2,0 | 2,1 |
| Маңғыстау | 4,4 | 4,4 | 4,5 | 3,8 | 4,9 |
| Оңтүстік Қазақстан | 5,2 | 5,9 | 6,6 | 7,1 | 7,8 |
| Павлодар | 5,2 | 5,0 | 4,8 | 3,4 | 3,2 |
| Солтүстік Қазақстан | 4,5 | 4,2 | 3,8 | 2,8 | 2,3 |
| Шығыс Қазақстан | 8,6 | 7,8 | 7,2 | 5,7 | 5,1 |
| Астана қаласы | 9,6 | 10,8 | 11,1 | 13,0 | 12,6 |
| Алматы қаласы | 18,4 | 19,9 | 19,9 | 22,5 | 24,2 |

2.35 Экономикалық қызмет түрлері бойынша дара кәсіпкерлердің өнім шығарылымының құрылымы
Структура выпуска продукции индивидуальными предпринимателями по видам экономической деятельности

пайызбен

в процентах

| | 2012 | 2013 | 2014 | 2015 | 2016 | |
|------------------------------------------------------------------------------|-------|-------|-------|-------|-------|--------------------------------------------------------------------------------------|
| Барлығы | 100,0 | 100,0 | 100,0 | 100,0 | 100,0 | Всего |
| Ауыл, орман және балық шаруашылығы | | | | | | Сельское, лесное и рыбное хозяйство |
| Өнеркәсіп | 0,3 | 0,2 | 0,2 | 0,2 | 0,1 | Промышленность |
| кен өндіру өнеркәсібі және карьерлерді қазу | 3,9 | 3,9 | 4,2 | 4,0 | 16,9 | горнодобывающая промышленность и разработка карьеров |
| өңдеу өнеркәсібі | 0,0 | 0,0 | 0,1 | 0,1 | 0,0 | обрабатывающая промышленность |
| электрмен жабдықтау, газ, бу беру және ауа баптау | 3,8 | 3,8 | 4,0 | 3,8 | 16,8 | электроснабжение, подача газа, пара и воздушное кондиционирование |
| сүмен жабдықтау; кәріз жүйесі, қалдықтардың жиналуын және таратылуын бақылау | 0,0 | 0,0 | 0,0 | 0,0 | 0,0 | водоснабжение; канализационная система, контроль над сбором и распределением отходов |
| Құрылыс | 0,1 | 0,1 | 0,1 | 0,1 | 0,1 | Строительство |
| Көтерме және бөлшек сауда; автомобильдерді және мотоциклдерді жөндеу | 2,2 | 2,5 | 2,6 | 2,6 | 2,1 | Оптовая и розничная торговля; ремонт автомобилей и мотоциклов |
| Көлік және қоймалау | 51,4 | 49,9 | 50,3 | 46,8 | 32,4 | Транспорт и складирование |
| Ақпарат және байланыс | 7,9 | 7,8 | 7,8 | 6,8 | 6,1 | Информация и связь |
| Тұру және тамақтану бойынша қызметтер | 0,8 | 1,1 | 0,9 | 0,8 | 0,6 | Услуги по проживанию и питанию |
| Жылжымайтын мүлікпен жасалатын операциялар | 3,8 | 3,8 | 3,7 | 4,0 | 4,8 | Операции с недвижимым имуществом |
| Кәсібі, ғылыми және техникалық қызмет | 11,4 | 11,9 | 11,6 | 15,4 | 22,1 | Профессиональная, научная и техническая деятельность |
| Әкімшілік және қосалқы қызмет көрсету саласындағы қызмет | 2,1 | 2,1 | 2,0 | 2,2 | 1,5 | Деятельность в области административного и вспомогательного обслуживания |
| Білім беру | 4,5 | 4,5 | 4,3 | 5,0 | 3,1 | Образование |
| Денсаулық сақтау және әлеуметтік қызметтер | 0,2 | 0,2 | 0,3 | 0,3 | 0,3 | Здравоохранение и социальные услуги |
| Өнер, ойын-сауық және демалыс | 0,3 | 0,3 | 0,3 | 0,3 | 0,3 | Искусство, развлечения и отдых |
| Өзге де қызметтер түрлерін ұсыну | 1,1 | 1,0 | 0,8 | 0,6 | 0,4 | Предоставление прочих видов услуг |
| | 10,0 | 10,7 | 11,0 | 11,0 | 9,3 | |

Шаруа немесе фермер қожалықтары (ШФҚ) Крестьянские или фермерские хозяйства (КФХ)

2.36 Тіркелген ШФҚ саны Количество зарегистрированных КФХ

| бірлік | единиц | | | | |
|-------------------------------|---------|---------|---------|---------|---------|
| | 2012 | 2013 | 2014 | 2015 | 2016 |
| Қазақстан Республикасы | 189 481 | 189 168 | 192 038 | 188 848 | 188 672 |
| Ақмола | 3 838 | 3 939 | 4 308 | 3 794 | 3 896 |
| Ақтөбе | 4 254 | 4 315 | 4 581 | 4 364 | 4 717 |
| Алматы | 52 455 | 46 386 | 47 198 | 50 116 | 47 658 |
| Атырау | 1 779 | 1 654 | 1 860 | 1 959 | 2 159 |
| Батыс Қазақстан | 4 008 | 4 054 | 3 994 | 4 519 | 4 997 |
| Жамбыл | 16 601 | 16 630 | 16 687 | 16 022 | 16 251 |
| Қарағанды | 5 800 | 5 560 | 6 991 | 6 902 | 7 018 |
| Қостанай | 6 101 | 6 013 | 5 959 | 4 837 | 5 083 |
| Қызылорда | 2 570 | 2 679 | 2 775 | 2 839 | 3 603 |
| Маңғыстау | 1 127 | 1 058 | 1 322 | 1 256 | 1 443 |
| Оңтүстік Қазақстан | 69 625 | 76 746 | 76 054 | 68 588 | 68 516 |
| Павлодар | 3 290 | 3 749 | 3 822 | 3 619 | 3 608 |
| Солтүстік Қазақстан | 3 116 | 3 121 | 3 066 | 2 857 | 2 953 |
| Шығыс Қазақстан | 14 862 | 13 242 | 12 830 | 16 771 | 16 377 |
| Астана қаласы | 13 | 11 | 10 | 7 | 36 |
| Алматы қаласы | 42 | 11 | 581 | 398 | 357 |

2.37 Белсенді ШФҚ саны Количество активных КФХ

| бірлік | единиц | | | | |
|-------------------------------|---------|---------|---------|---------|---------|
| | 2012 | 2013 | 2014 | 2015* | 2016* |
| Қазақстан Республикасы | 164 856 | 158 583 | 152 697 | 181 154 | 180 799 |
| Ақмола | 3 369 | 3 418 | 3 553 | 3 533 | 3 564 |
| Ақтөбе | 4 239 | 4 297 | 4 198 | 4 220 | 4 597 |
| Алматы | 49 439 | 44 776 | 43 657 | 45 263 | 43 307 |
| Атырау | 1 712 | 1 532 | 1 586 | 1 928 | 2 075 |
| Батыс Қазақстан | 3 631 | 3 640 | 3 637 | 4 344 | 4 717 |
| Жамбыл | 15 218 | 15 360 | 15 409 | 15 788 | 15 892 |
| Қарағанды | 5 094 | 4 974 | 5 764 | 6 555 | 6 868 |
| Қостанай | 4 998 | 4 899 | 4 804 | 4 641 | 4 873 |
| Қызылорда | 1 361 | 1 434 | 1 621 | 2 791 | 3 481 |
| Маңғыстау | 907 | 833 | 778 | 1 218 | 1 404 |
| Оңтүстік Қазақстан | 55 559 | 55 345 | 50 295 | 68 407 | 67 932 |
| Павлодар | 2 714 | 2 944 | 3 211 | 3 355 | 3 356 |
| Солтүстік Қазақстан | 2 649 | 2 881 | 2 474 | 2 823 | 2 846 |
| Шығыс Қазақстан | 13 955 | 12 234 | 11 684 | 15 913 | 15 676 |
| Астана қаласы | 5 | 5 | 9 | 4 | 32 |
| Алматы қаласы | 6 | 11 | 17 | 371 | 179 |

* Жұмыс істеп тұрған шаруа немесе фермер қожалықтарының саны.
Количество действующих крестьянских или фермерских хозяйств.

2.38 ШФҚ жұмыспен қамтылғандар саны

Численность занятых в КФХ

| адам | человек | | | | |
|-------------------------------|---------|---------|---------|---------|---------|
| | 2012 | 2013 | 2014 | 2015 | 2016 |
| Қазақстан Республикасы | 375 836 | 346 915 | 309 377 | 286 541 | 276 401 |
| Ақмола | 8 102 | 7 540 | 7 551 | 6 676 | 6 357 |
| Ақтөбе | 9 813 | 9 815 | 8 815 | 8 766 | 8 090 |
| Алматы | 104 870 | 101 403 | 84 393 | 78 433 | 73 985 |
| Атырау | 3 007 | 2 811 | 2 447 | 2 470 | 2 530 |
| Батыс Қазақстан | 8 608 | 8 321 | 7 823 | 7 731 | 8 027 |
| Жамбыл | 48 862 | 46 730 | 43 504 | 33 293 | 31 793 |
| Қарағанды | 17 941 | 15 284 | 14 224 | 12 953 | 12 578 |
| Қостанай | 10 717 | 10 211 | 9 981 | 9 198 | 8 930 |
| Қызылорда | 3 274 | 3 653 | 4 177 | 4 484 | 4 669 |
| Маңғыстау | 1 244 | 1 204 | 1 035 | 1 226 | 1 276 |
| Оңтүстік Қазақстан | 121 880 | 104 628 | 92 839 | 91 830 | 88 152 |
| Павлодар | 6 451 | 6 603 | 7 045 | 6 602 | 6 286 |
| Солтүстік Қазақстан | 5 448 | 5 237 | 5 125 | 2 811 | 4 965 |
| Шығыс Қазақстан | 25 590 | 23 446 | 20 388 | 20 057 | 18 740 |
| Астана қаласы | 6 | 6 | 8 | 4 | 5 |
| Алматы қаласы | 47 | 23 | 22 | 7 | 18 |

2.39 ШФҚ жұмыспен қамтылғандар құрылымы

Структура занятых в КФХ

| пайызбен | в процентах | | | | |
|-------------------------------|-------------|-------|-------|-------|-------|
| | 2012 | 2013 | 2014 | 2015 | 2016 |
| Қазақстан Республикасы | 100,0 | 100,0 | 100,0 | 100,0 | 100,0 |
| Ақмола | 2,2 | 2,2 | 2,4 | 2,3 | 2,3 |
| Ақтөбе | 2,6 | 2,8 | 2,8 | 3,1 | 2,9 |
| Алматы | 27,9 | 29,2 | 27,3 | 27,4 | 26,8 |
| Атырау | 0,8 | 0,8 | 0,8 | 0,9 | 0,9 |
| Батыс Қазақстан | 2,3 | 2,4 | 2,5 | 2,7 | 2,9 |
| Жамбыл | 13,0 | 13,5 | 14,1 | 11,6 | 11,5 |
| Қарағанды | 4,8 | 4,4 | 4,6 | 4,5 | 4,5 |
| Қостанай | 2,9 | 2,9 | 3,2 | 3,2 | 3,2 |
| Қызылорда | 0,9 | 1,1 | 1,4 | 1,6 | 1,7 |
| Маңғыстау | 0,3 | 0,3 | 0,3 | 0,4 | 0,5 |
| Оңтүстік Қазақстан | 32,4 | 30,2 | 30,0 | 32,0 | 31,9 |
| Павлодар | 1,7 | 1,9 | 2,3 | 2,3 | 2,3 |
| Солтүстік Қазақстан | 1,4 | 1,5 | 1,7 | 1,0 | 1,8 |
| Шығыс Қазақстан | 6,8 | 6,8 | 6,6 | 7,0 | 6,8 |
| Астана қаласы | 0,0 | 0,0 | 0,0 | 0,0 | 0,0 |
| Алматы қаласы | 0,0 | 0,0 | 0,0 | 0,0 | 0,0 |

2.40 ШФҚ өнім шығарылымы Выпуск продукции КФХ

млн. теңге

млн. тенге

| | 2012 | 2013 | 2014 | 2015 | 2016 |
|-------------------------------|---------|---------|---------|---------|-----------|
| Қазақстан Республикасы | 549 284 | 734 399 | 786 084 | 904 543 | 1 043 755 |
| Ақмола | 19 335 | 38 596 | 37 236 | 40 894 | 39 245 |
| Ақтөбе | 21 645 | 31 818 | 33 260 | 36 924 | 43 451 |
| Алматы | 130 338 | 141 517 | 162 433 | 185 558 | 210 850 |
| Атырау | 7 437 | 9 425 | 12 565 | 15 123 | 15 006 |
| Батыс Қазақстан | 22 968 | 28 110 | 33 051 | 32 452 | 48 086 |
| Жамбыл | 33 941 | 52 641 | 68 703 | 86 749 | 103 258 |
| Қарағанды | 39 935 | 53 986 | 52 508 | 66 408 | 81 585 |
| Қостанай | 29 138 | 55 776 | 54 141 | 63 160 | 64 233 |
| Қызылорда | 6 368 | 7 206 | 10 143 | 15 521 | 16 193 |
| Маңғыстау | 2 464 | 2 679 | 2 633 | 4 015 | 4 453 |
| Оңтүстік Қазақстан | 104 078 | 122 828 | 133 922 | 144 751 | 165 769 |
| Павлодар | 23 230 | 45 347 | 39 646 | 51 805 | 58 418 |
| Солтүстік Қазақстан | 34 988 | 42 625 | 47 169 | 54 282 | 60 847 |
| Шығыс Қазақстан | 73 403 | 101 803 | 98 492 | 106 777 | 132 300 |
| Астана қаласы | 14 | 41,5 | 28 | 28 | 27 |
| Алматы қаласы | 0 | 0 | 154 | 96 | 34 |

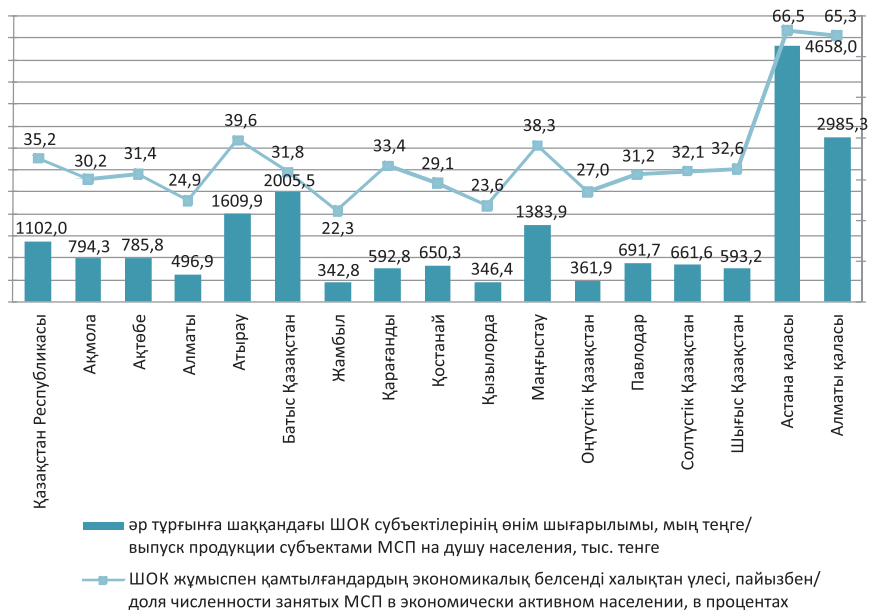
2.41 ШФҚ өнім шығарылымының құрылымы Структура выпуска продукции КФХ

пайызбен

в процентах

| | 2012 | 2013 | 2014 | 2015 | 2016 |
|-------------------------------|-------|-------|-------|-------|-------|
| Қазақстан Республикасы | 100,0 | 100,0 | 100,0 | 100,0 | 100,0 |
| Ақмола | 3,5 | 5,3 | 4,8 | 4,5 | 3,8 |
| Ақтөбе | 3,9 | 4,3 | 4,2 | 4,1 | 4,2 |
| Алматы | 23,7 | 19,3 | 20,7 | 20,5 | 20,2 |
| Атырау | 1,4 | 1,3 | 1,6 | 1,7 | 1,4 |
| Батыс Қазақстан | 4,2 | 3,8 | 4,2 | 3,6 | 4,6 |
| Жамбыл | 6,2 | 7,2 | 8,8 | 9,6 | 9,9 |
| Қарағанды | 7,3 | 7,4 | 6,7 | 7,3 | 7,8 |
| Қостанай | 5,3 | 7,6 | 6,9 | 7,0 | 6,2 |
| Қызылорда | 1,2 | 1,0 | 1,3 | 1,7 | 1,5 |
| Маңғыстау | 0,4 | 0,4 | 0,3 | 0,5 | 0,4 |
| Оңтүстік Қазақстан | 18,9 | 16,7 | 17,0 | 16,0 | 15,9 |
| Павлодар | 4,2 | 6,2 | 5,0 | 5,7 | 5,6 |
| Солтүстік Қазақстан | 6,4 | 5,8 | 6,0 | 6,0 | 5,8 |
| Шығыс Қазақстан | 13,4 | 13,9 | 12,5 | 11,8 | 12,7 |
| Астана қаласы | 0,0 | 0,0 | 0,0 | 0,0 | 0,0 |
| Алматы қаласы | 0,0 | 0,0 | 0,0 | 0,0 | 0,0 |

2016 жылғы ШОК субъектілері қызметінің әлеуметтік мағыналы көрсеткіштері
Социально значимые показатели деятельности субъектов МСП в 2016 году



Қысқаша әдіснамалық түсініктемелер Краткие методологические пояснения

Қызмет түрлері Қазақстан Республикасының Кәсіпкерлік кодексімен реттелетін шағын және орта кәсіпкерлер субъектілеріне заңды тұлғалар, жеке кәсіпкерлер және шаруа немесе фермер қожалықтары жатады.

Заңды тұлға құрмаған дара кәсіпкерлер және жұмыскерлерінің жылдық орташа саны бір жүз адамнан аспайтын және жылдық орташа кірісі республикалық бюджет туралы заңда белгіленген және тиісті қаржы жылының 1 қаңтарында қолданыста болатын айлық есептік көрсеткіштің үш жүз мың еселенген мөлшерінен аспайтын, кәсіпкерлікті жүзеге асыратын заңды тұлғалар шағын кәсіпкерлік субъектілерге жатады.

Кәсіпкерлікті жүзеге асыратын, шағын және ірі кәсіпкерлік субъектілеріне жатпайтын дара кәсіпкерлер мен заңды тұлғалар орта кәсіпкерлік субъектілерге жатады.

Қазақстан Республикасы азаматтарының, оралмандардың таза кіріс алуға бағытталған, жеке тұлғалардың өздерінің меншігіне негізделген және жеке тұлғалар атынан, олардың тәуекел етуімен және мүлктік жауапкершілігімен жүзеге асырылатын дербес, бастамашыл қызметі дара кәсіпкерлік болып табылады.

Тұлғалардың дара кәсіпкерлікті жүзеге асыруы ауыл шаруашылығы мақсатындағы жерді ауыл шаруашылығы өнімін өндіру үшін пайдалануға, сондай-ақ осы өнімді қайта өңдеумен және өткізумен тығыз байланысты еңбек бірлестігі шаруа немесе фермер қожалығы деп танылады.

Экономикалық қызмет түрі – онда жабдық, жұмыс күші, өндірістік процестер, ақпарат желілері және өнім бірігетін қызмет, бұл біртекті өнім (тауар, қызмет) жасауға алып келеді. Экономикалық қызмет түрі шығынмен, өндіріс процесімен және өндірілген өніммен сипатталады. Шағын кәсіпкерліктің әрбір тіркелген субъектісіне экономикалық қызметтің қосылған құнның ең жоғары өсімін қамтамасыз ететін, яғни негізгі болып табылатын түрі беріледі.

К субъектам малого и среднего предпринимательства относятся юридические лица, индивидуальные предприниматели и крестьянские или фермерские хозяйства, деятельность которых регламентируется Предпринимательским кодексом Республики Казахстан.

К субъектам малого предпринимательства относятся индивидуальные предприниматели без образования юридического лица и юридические лица, осуществляющие предпринимательство, со среднегодовой численностью работников не более ста человек и среднегодовым доходом не свыше трехсоттысячекратного месячного расчетного показателя, установленного законом о республиканском бюджете и действующего на 1 января соответствующего финансового года.

К субъектам среднего предпринимательства относятся индивидуальные предприниматели и юридические лица, осуществляющие предпринимательство, не относящиеся к субъектам малого и крупного предпринимательства.

Индивидуальным предпринимательством является самостоятельная, инициативная деятельность граждан Республики Казахстан, оралманов, направленная на получение чистого дохода, основанная на собственности самих физических лиц и осуществляемая от имени физических лиц, за их риск и под их имущественную ответственность.

Крестьянским или фермерским хозяйством признается трудовое объединение лиц, в котором осуществление индивидуального предпринимательства неразрывно связано с использованием земель сельскохозяйственного назначения для производства сельскохозяйственной продукции, а также переработкой и сбытом этой продукции.

Вид экономической деятельности – деятельность, при которой оборудование, рабочая сила, производственные процессы, информационные сети и продукция объединяются, что приводит к созданию однородной продукции (товаров, услуг). Вид экономической деятельности характеризуется затратами, процессом производства и произведе-

Шығарған өнімдер - барлық шығарылған өнім мен көрсетілген қызметтердің өндірушінің бағасымен көрсетілетін құны.

денной продукцией. Каждому зарегистрированному субъекту малого предпринимательства присваивается тот вид экономической деятельности, который обеспечивает наибольший прирост добавленной стоимости, т.е. является основным.

Выпуск продукции - стоимость всей выпущенной продукции и оказанных услуг в ценах производителя.

Қазақстан Республикасындағы
шағын және орта кәсіпкерлік / Статистикалық
жинақ / Астана 2017

Малое и среднее предпринимательство
в Республике Казахстан / Статистический
сборник / Астана 2017

Шығаруға жауапты:
Қазақстан Республикасы
Ұлттық экономика министрлігі
Статистика комитеті
Құрылымдық статистика басқармасы
Бас сарапшы
Халетов А.Е.
Тел. +7 7172 749306
Басқарма басшысы
М.В. Мисюра
Тел. +7 7172 749140

Ответственные за выпуск:
Министерство национальной экономики
Республики Казахстан
Комитет по статистике
Управление структурной статистики
Главный эксперт
Халетов А.Е.
Тел. +7 7172 749306
Руководитель управления
Мисюра М.В.
Тел. +7 7172 749140

Компьютерлік безендіру және дизайн:
«Рустемова Б.К.» ЖК
010000, Астана қаласы
Жеңіс көшесі, 35А
Тел. +7 7172 577896 (397, 399)

Компьютерная верстка и дизайн:
ИП «Рустемова Б.К.»
010000, г. Астана
пр. Победы, 35А
Тел. +7 7172 577896 (вн. 397, 399)